



GESCHÄFTSBERICHT

2020/21



ANZAHL SPIELER

PROFISPORT
NATIONAL LEAGUE

LEISTUNGSSPORT
SL / U20-ELIT / U17-ELIT

25 75


BREITENSPORT
SENIOREN / 2. LIGA / U20-A / U17-A

ERFASSUNGSSTUFE
U15, U13, U11, U9

HOCKEYSCHULE

111 181 133

ERFOLGE



SCHWEIZER MEISTER
NATIONAL LEAGUE

2021

SCHWEIZER MEISTER
U20-ELIT



PASSION FOR SUCCESS



BUSINESS

UMSATZ CHF

20'216'937

FESTANGESTELLTE

109

TEILZEITANGESTELLTE

219

FUNKTIONÄRE

202

FACEBOOK
FOLLOWERS

19'854

INSTAGRAM
FOLLOWERS

21'651

TWITTER
FOLLOWERS

5'755



YOUTUBE
FOLLOWERS

1'390

**DER EVZ IST SCHWEIZER MEISTER!
NACH DEM U20-ELIT-SCHWEIZER
MEISTERTITEL HAT AUCH UNSER
NATIONAL LEAGUE TEAM DAS GROSSE
ZIEL ERREICHT. 23 JAHRE NACH DEM
ERSTEN TRIUMPH 1998 UND NACH DER
DRITTEN FINALTEILNAHME IN DEN
LETZTEN FÜNF JAHREN STEHT DER EVZ
WIEDER GANZ ZUOBERST.**

Jahresbericht	04
Facts & Figures	06
Sponsoren EVZ	10

EVZ Holding AG

Revisionsbericht	12
Bilanz	14
Erfolgsrechnung	16

Sponsoren EVZ Academy	20
------------------------------	-----------

Konzern

Erstellungsbericht	22
Bilanz	24
Erfolgsrechnung	26

Sponsoren EVZ Nachwuchs	32
--------------------------------	-----------

Eissportverein Zug

Revisionsbericht	34
Bilanz	36
Erfolgsrechnung	38

JAHRESBERICHT

Sehr geehrte Damen und Herren Liebe EVZ Freunde

Der EVZ ist Schweizer Meister! Nach dem U20-Elit-Schweizer Meistertitel hat auch unser National League Team das grosse Ziel erreicht. 23 Jahre nach dem ersten Triumph 1998 und nach der dritten Finalteilnahme in den letzten fünf Jahren steht der EVZ wieder ganz zuoberst.

MEISTER ist der verdiente Lohn für ein Team, das in den letzten Jahren einen grossartigen Winning Spirit und Leistungswillen entwickelt hat; ein Team, in welchem jeder – vom Youngster bis zum Topscorer, vom Staff bis zum Head Coach – seine Rolle spielte, seine Aufgabe erledigte und den Teamerfolg vor die persönliche Inszenierung stellte; ein Team, in welchem sich die jungen Spieler dank genügend Eiszeit und Vertrauen weiterentwickeln konnten und die Führungsspieler im entscheidenden Moment ihre beste Leistung zeigten.

MEISTER ist der verdiente Lohn für einen Klub, der vor vielen Jahren seine Strategie entwickelt hat und beharrlich seinen Weg gegangen ist; ein Klub, der sich als Ausbildungsklub positioniert hat, gleichzeitig damit an der nationalen Spitze mitspielen will und dies erreicht hat; ein Klub, der durch Innovation und langfristige Denkweise herausragt, wirtschaftlich grundsollide aufgestellt ist und als Einheit auch durch schwierige Zeiten geht.

MEISTER ist der verdiente Lohn für das Umfeld des EVZ, welches aus unzähligen Fans, Gönnern, Sponsoren und Funktionären besteht; ein Umfeld, welches den EVZ seit vielen Jahren, in guten und schwierigen Zeiten begleitet und unterstützt; ein Umfeld, welches die Entwicklung des Klubs und damit des Teams überhaupt möglich macht.

Im Klubumfeld wird tagtäglich von 109 Mitarbeitern, 219 Teilzeitmitarbeitern und über 200 Funktionären hervorragende Arbeit mit viel Herzblut geleistet. Wir stellen uns dabei einer intensiven Auseinandersetzung mit der kurz- und mittelfristigen wie auch mit der langfristigen Entwicklung des Klubs. Es ist ein

fordernder Spagat, bei welchem in der langfristigen Ausrichtung mit vielen Jahren Vorinvestition, Geduld von Nöten ist und gleichzeitig kurzfristig die Konkurrenzfähigkeit aufrecht gehalten werden muss. Die grossen Investitionen in unsere Academy und damit in den EVZ Nachwuchs lassen sich erst nach vielen Jahren beurteilen – die Saison 2020/21 hat uns gezeigt, dass wir damit Erfolg haben. Wir dürfen uns sowohl über das Erreichte wie auch auf die Zukunft freuen. Der EVZ ist auf einem sehr guten Weg und darauf dürfen wir stolz sein.

Zusammenfassend können wir selbstbewusst und stolz festhalten: Der zweite Meistertitel in der Klubgeschichte ist der verdiente Lohn für eine Organisation, die seit Jahren konsequent auf dieses Ziel hingearbeitet hat. Die sich bei der Definition des Leitbilds 2012 die Ausbildung von jungen Spielern auf die Fahne geschrieben hat und von diesem Weg nie abgewichen ist. Die mit der richtigen Personalauswahl, mit dem wegweisenden Ausbildungskonzept The Hockey Academy und der weltweit einzigartigen Infrastruktur und Betreuung im Trainingszentrum OYM die Rahmenbedingungen dafür geschaffen hat, dass der Spagat zwischen Spitzenklub und Ausbildungsklub gelungen ist. Mit einer Mannschaft, die mehr als zur Hälfte aus Spielern besteht, die im EVZ für den Sprung in die höchste Liga fitgemacht worden sind. Und mit einem Budget notabene, das im Ligavergleich nur im Mittelfeld liegt. Es ist ein Titel, der klug geplant, hart erarbeitet und hochverdient gewonnen worden ist. Es ist ein Erfolg mit Nachhaltigkeit, der auch in Zukunft Zinsen abwerfen wird!

Geschäftsverlauf

Gute Qualifikationsrunden sind wir von unserem National League Team seit einigen Jahren gewohnt, für selbstverständlich nehmen wir diese jedoch nicht. Und in diesem Jahr besonders nicht – der EVZ hat mit 119 Punkten in der Qualifikation einen neuen Punkterekord aufgestellt und dieser wird wohl einige Jahre verbleiben. Der Druck für die darauffolgenden Playoffs war riesig und wir haben diesem Druck standgehalten. Die Saison 2020/21 verdient von A-Z die grösste Anerkennung – wir haben geliefert.

Das Farmteam EVZ Academy verpasste die Playoffs knapp, die U17-Elit rangierten im Mittelfeld und die U20-Elit wurden verdient Schweizer Meister. Die restlichen Nachwuchsteams durften aufgrund der Corona-Pandemie keine Meisterschaft bestreiten.

Die Gastronomie und der Eventbereich, die weiteren Standbeine des EVZ, wurden durch die behördlichen Auflagen aufgrund Covid-19 praktisch lahmgelegt – der Umsatz brach über 80% ein. Was sich in anderen Jahren zu einem wichtigen Standbein des EVZ entwickelt hat, wurde durch die Restriktionen zu einer weiteren grossen Herausforderung.

Unternehmen

Im Geschäftsjahr 2020/21 erreichte die EVZ Gruppe ein Umsatztotal von CHF 20'216'937. Dies entspricht einem konsolidierten Umsatzeinbruch von 37% in einer totalen Höhe von CHF 11'957'955 gegenüber Vorjahr. Der Umsatzeinbruch ist einzig und allein der Corona-Pandemie zuzuordnen und wurde durch zahlreiche Rückforderungsverzichte stark gebremst. Das Jahresergebnis der EVZ Gruppe resultiert in einem Verlust von CHF 700'004. Es ist dies seit fünf Jahren das erste Mal, dass der EVZ wieder einen Verlust ausweisen muss – auch dies ist nur der Corona-Pandemie geschuldet.

In der Tat erachten wir das Jahresergebnis unter solch schwierigen Voraussetzungen ebenfalls als eine Meisterleistung. Die Einschränkungen aufgrund der Covid-19 Pandemie haben den EVZ sehr hart getroffen. Nach Ausgaben in sechsstelliger Höhe für die Umsetzung des Stadion-Schutzkonzepts haben die Behörden nach nur drei Spielen mit maximal 3'800 Zuschauern wieder Geisterspiele angeordnet. Die restlichen Heimspiele der Saison musste der EVZ ohne seine Fans und Zuschauer austragen. Die Restaurantbetriebe des EVZ setzten sich monatelang mit ständig ändernden Auflagen auseinander, ehe sie vor Weihnachten wieder komplett schliessen mussten. Der Umsatzeinbruch war in allen Betrieben gross, insbesondere in der BOSSARD Arena fehlten sämtliche Matcheinnahmen. Der Eventbereich des EVZ ist vollständig zum Erliegen gekommen. Insgesamt verursachte die Covid-19 Pandemie einen

finanziellen Schaden von rund 12.5 Mio. Franken. Der EVZ hat sich intensiv mit diesem Worst Case Szenario auseinandergesetzt und konsequent daran gearbeitet, den Schaden mit diversen Massnahmen in allen Bereichen zu minimieren: Es wurden generelle Einsparungen gegenüber dem Budget beschlossen und umgesetzt, alle Mitarbeitenden haben auf einen Anteil des Jahreslohns verzichtet, einige Mitarbeitende waren auf Kurzarbeit, viele Sponsoren & Businesspartner und rund die Hälfte der Saisonkarten-Besitzer haben auf eine Rückforderung gänzlich oder anteilig verzichtet. Diese Solidarität von aussen durch Fans, Zuschauer, Sponsoren, Businesspartner und Gönner, wie auch von innen durch unsere Mitarbeitenden und Funktionäre zeichnet die Unternehmung EVZ aus. Mit den staatlichen Unterstützungsgeldern durch Bund, Kanton Zug und Stadt Zug, konnte der verbleibende Jahresverlust weiter reduziert werden. Dieser Verlust kann der EVZ verkraften. Es bleibt jedoch ein grosser Wermutstropfen, wenn man daran denkt, wie der EVZ dieses Jahr ohne Corona hätte bestreiten und damit eine noch bessere Basis für die Zukunft hätte legen können.

Wir möchten uns bei unseren Fans, Zuschauern, Sponsoren, Donatoren herzlichst für das Vertrauen und die Unterstützung in der Saison 2020/21 bedanken. Wir möchten uns auch bei allen Mitarbeiterinnen und Mitarbeitern und allen Funktionären für deren leidenschaftlichen Einsatz für unseren EVZ bedanken. Sie sind das Rückgrat der Unternehmung, ohne welche es nicht geht – vielen Dank! Wir freuen uns darauf, dass wieder Normalität in das Leben zurückkehrt und wir wieder Fans, Zuschauer und Kunden in der BOSSARD Arena und in unseren Restaurationen begrüssen dürfen.



Dr. Hans-Peter Strebel
VRP



Patrick Lengwiler
CEO

QUALIFIKATION

NATIONAL LEAGUE

1.
RANG

52
ANZAHL SPIELE

119
PUNKTE

345
ZUSCHAUERSCHNITT
(KAPAZITÄT ARENA 7'200)

19/26
HOME GAME
WINS

21/26
AWAY GAME
WINS

4.79%
AUSLASTUNG
BOSSARD ARENA



TOPSCORER

JAN KOVAR
63 PTS



MOST BLOCKED SHOTS

LIVIO STADLER
80 BLOCKS



TORE GESCHOSSEN

197



TORE ERHALTEN

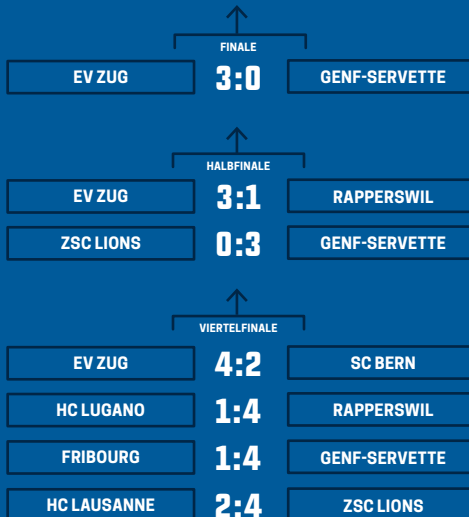
128

PLAYOFFS

NATIONAL LEAGUE

CHAMPION 2021

EV ZUG



TOPSCORER

JAN KOVAR
15 PTS



MOST BLOCKED SHOTS

TOBIAS GEISSER
21 BLOCKS

ZUSCHAUERSCHNITT
(KAPAZITÄT ARENA 7'200)

36

AUSLASTUNG
BOSSARD ARENA

0.50%

DER EVZ SETZT AUF DIE AUSBILDUNG



KADERSPIELER NATIONAL LEAGUE AUS DER EIGENEN NACHWUCHSFÖRDERUNG

#12 YANNICK ZEHNDER

#13 DARIO WÜTHRICH

#14 LIVIO STADLER

#16 RAPHAEL DIAZ

#17 LIVIO LANGENEGGER

#42 TOBIAS GEISSER

#46 LINO MARTSCHINI

#51 LUCA HOLLENSTEIN

#61 SVEN LEUENBERGER

#66 NICO GROSS

#83 CALVIN THÜRKAUF

#96 DARIO ALLENSPACH

DEBÜTS VON ACADEMYSPIELERN

DARIO ALLENSPACH (F)
ANDREAS DÖPFNER (F)
DAVID EUGSTER (F)
VALENTIN HOFER (F)

ROBIN MEYER (G)
ARNO NUSSBAUMER (D)
DARIO SIDLER (D)

**ANZAHL SPIELER
IN U20
WM-AUFGEBOT**

4

**ANZAHL SPIELER
IN U18
WM-AUFGEBOT**

6

CHL

CHAMPIONS HOCKEY LEAGUE

**ALS ZWEITER DER
REGULAR SEASON
2019/20 QUALIFIZIERTE
SICH DER EVZ ZUM
SIEBTEN MAL IN FOLGE
FÜR DIE CHAMPIONS
HOCKEY LEAGUE.
AUFGRUND DER
CORONA-PANDEMIE
WURDE DIE CHL-SAISON
2020/21 JEDOCH
ABGESAGT.**

BISHER

SAISON

PHASE

2014/15

GRUPPENPHASE

2015/16

GRUPPENPHASE

2016/17

SECHZEHNTELFINAL

2017/18

ACHTELFINAL

2018/19

ACHTELFINAL

2019/20

VIERTELFINAL

2020/21

AUFGRUND DER
CORONA-PANDEMIE
ABGESAGT



SPONSORENÜBERSICHT EVZ

GENERALSPONSORIN



HAUPTSPONSOREN

	 Proven Productivity	 Secure gas supply for Europe
	 ottos.ch	 Sika®

SPONSOREN GOLD

 Tore • Türen • Zargen • Antriebe			 Swiss Quality Coffee Equipment

OFFIZIELLE PARTNER

SPONSOREN SILBER

BRACK.CH Business	Eberli Generalunternehmung	InfoGuard	Marcel Hufschmid	Traco Power
DEMTECH	Gebr. F. + B. Meyer	ISS Facility Services	SHL Medical	

PARTNER

AGENTMEDIA	B+T Bild und Ton	freshbox.ch	GLA United	WINFORCE
AVP Media-Design	Ferienregion Lenzerheide	India Zelt	Toshiba	Zugerland Verkehrsbetriebe

MEDIENPARTNER

--	--	--	--

OFFICIAL BROADCAST PARTNER

--	--



Alfred Müller

CASA VINO

SCHWEIZER MEI

EXPERTSOFT
AQWA

CAFFÈ CCO D'ORO

CAFFÈ CCO D'ORO

CAFFÈ CCO D'ORO

Snelli Group

Snelli Group

Snelli Group

REVISIONSBERICHT



Tel. +41 41 757 50 00
Fax +41 41 757 50 01
www.bdo.ch

BDO AG
Industriestrasse 53
6312 Steinhausen

An die Generalversammlung der

EVZ Holding AG

Weststrasse 11
6303 Zug

Bericht der Revisionsstelle zur eingeschränkten Revision der Jahresrechnung 2020/2021

(umfassend die Zeitperiode vom 01.05.2020 - 30.04.2021)

30. Juni 2021

REVISIONSBERICHT



Tel. +41 41 757 50 00
 Fax +41 41 757 50 01
 www.bdo.ch

BDO AG
 Industriestrasse 53
 6312 Steinhausen

Bericht der Revisionsstelle zur eingeschränkten Revision an die Generalversammlung der

EVZ Holding AG, Zug

Als Revisionsstelle haben wir die Jahresrechnung (Bilanz, Erfolgsrechnung und Anhang) der EVZ Holding AG für das am 30. April 2021 abgeschlossene Geschäftsjahr geprüft.

Für die Jahresrechnung ist der Verwaltungsrat verantwortlich, während unsere Aufgabe darin besteht, die Jahresrechnung zu prüfen. Wir bestätigen, dass wir die gesetzlichen Anforderungen hinsichtlich Zulassung und Unabhängigkeit erfüllen. Ein Mitarbeitender unserer Gesellschaft hat im Berichtsjahr bei der Buchführung mitgewirkt. An der eingeschränkten Revision war er nicht beteiligt.

Unsere Revision erfolgte nach dem Schweizer Standard zur Eingeschränkten Revision. Danach ist diese Revision so zu planen und durchzuführen, dass wesentliche Fehlaussagen in der Jahresrechnung erkannt werden. Eine eingeschränkte Revision umfasst hauptsächlich Befragungen und analytische Prüfungshandlungen sowie den Umständen angemessene Detailprüfungen der beim geprüften Unternehmen vorhandenen Unterlagen. Dagegen sind Prüfungen der betrieblichen Abläufe und des internen Kontrollsystems sowie Befragungen und weitere Prüfungshandlungen zur Aufdeckung deliktischer Handlungen oder anderer Gesetzesverstösse nicht Bestandteil dieser Revision.

Bei unserer Revision sind wir nicht auf Sachverhalte gestossen, aus denen wir schliessen müssten, dass die Jahresrechnung nicht Gesetz und Statuten entspricht.

Steinhausen, 30. Juni 2021

BDO AG

Michael Bitzi

Zugelassener Revisionsexperte

Yvonne Merz

Leitende Revisorin

Zugelassene Revisionsexpertin

Beilage
 Jahresrechnung

BILANZ

AKTIVEN

IN CHF	Anhang	30.04.2021	%	Vorjahr	%
UMLAUFVERMÖGEN					
Flüssige Mittel		429'594.15	7.9	879'419.96	16.0
Übrige kurzfristige Forderungen					
Dritte		41'224.78		1'715.40	
		41'224.78	0.8	1'715.40	0.0
TOTAL UMLAUFVERMÖGEN		470'818.93	8.6	881'135.36	16.1
ANLAGEVERMÖGEN					
Finanzanlagen					
Darlehen					
Beteiligte		400'000.00		400'000.00	
Gruppengesellschaften		900'000.00		500'000.00	
		1'300'000.00	23.8	900'000.00	16.4
Beteiligungen					
EVZ Sport AG		2'488'426.80		2'488'426.80	
EVZ Gastro AG		500'000.00		500'000.00	
EVZ Nachwuchs AG		100'000.00		100'000.00	
EVZ Management AG		100'000.00		100'000.00	
The Hockey Academy AG		500'000.00		500'000.00	
	2.1	3'688'426.80	67.5	3'688'426.80	67.3
Sonstige Finanzanlagen					
Champions Hockey League (CHL) AG		8'297.61		12'445.41	
		8'297.61	0.2	12'445.41	0.2
Total Anlagevermögen		4'996'724.41	91.4	4'600'872.21	83.9
TOTAL AKTIVEN		5'467'543.34	100.0	5'482'007.57	100.0

BILANZ

PASSIVEN

IN CHF	Anhang	30.04.21	%	Vorjahr	%
FREMDKAPITAL					
Verbindlichkeiten aus Lieferungen und Leistungen					
Dritte		0.00		272.59	
		0.00	0.0	272.59	0.0
Passive Rechnungsabgrenzungen					
Dritte		67'090.45		67'162.55	
Gruppengesellschaften		0.00		10'000.00	
Organe		6'500.00		6'500.00	
		73'590.45	1.3	83'662.55	1.5
TOTAL FREMDKAPITAL					
		73'590.45	1.3	83'935.14	1.5
EIGENKAPITAL					
Aktienkapital					
		680'180.00	12.4	680'180.00	12.4
Gesetzliche Kapitalreserven	3.6	800'000.00	14.6	800'000.00	14.6
Gesetzliche Gewinnreserven		4'093'142.12	74.9	4'093'142.12	74.7
Bilanzverlust					
Vortrag per 01.05.		-175'249.69		-169'214.11	
Jahresverlust		-4'119.54		-6'035.58	
		-179'369.23	-3.3	-175'249.69	-3.2
Total Eigenkapital					
		5'393'952.89	98.7	5'398'072.43	98.5
TOTAL PASSIVEN					
		5'467'543.34	100.0	5'482'007.57	100.0

ERFOLGSRECHNUNG

IN CHF	Anhang	30.04.21	Vorjahr
Übriger Betriebsaufwand		-23'700.77	-20'372.56
Abschreibungen		-4'147.80	-4'147.80
Total Betriebsaufwand		-27'848.57	-24'520.36
Betriebserfolg vor Zinsen und Steuern		-27'848.57	-24'520.36
Finanzergebnis			
Finanzertrag		27'704.56	18'800.00
Finanzaufwand		-194.43	-432.32
		27'510.13	18'367.68
Ausserordentlicher, einmaliger oder periodenfremder Ertrag		118.90	4'017.10
	2.2	118.90	4'017.10
Jahresverlust vor Steuern		-219.54	-2'135.58
Direkte Steuern		-3'900.00	-3'900.00
JAHRESVERLUST		-4'119.54	-6'035.58

ANHANG

1. GRUNDSÄTZE

1.1 ALLGEMEIN

Die vorliegende Jahresrechnung wurde gemäss den Vorschriften des Schweizer Gesetzes, insbesondere über die kaufmännische Buchführung und Rechnungslegung des Obligationenrechts (Art. 957 bis 962), erstellt. Die wesentlichen angewandten Bewertungsgrundsätze, welche nicht vom Gesetz vorgeschrieben sind, sind nachfolgend beschrieben. Dabei ist zu berücksichtigen, dass zur Sicherung des dauernden Gedeihens des Unternehmens die Möglichkeit zur Bildung und Auflösung von stillen Reserven wahrgenommen wird.

1.2 FINANZANLAGEN

Die Finanzanlagen beinhalten langfristige Darlehen und Beteiligungen. Die Darlehen sind zu Nominalwerten, die Beteiligungen sind höchstens zu Anschaffungskosten abzüglich allfälliger Wertberichtigungen bewertet.

2. ANGABEN ZU BILANZ- UND ERFOLGSRECHNUNGSPPOSITIONEN

2.1 FINANZANLAGEN

Wesentliche Beteiligungen	30.04.21	Vorjahr
EVZ Sport AG	2'488'427	2'488'427
- Aktienkapital: Total CHF 200'000		
- Beteiligungs- und Stimmrechtsanteil: 100%		
Zweck: Organisation, Durchführung und Leitung der ersten Mannschaft des EVZ sowie Erbringung von weiteren damit zusammenhängenden Dienstleistungen.		
EVZ Gastro AG	500'000	500'000
- Aktienkapital: Total CHF 500'000		
- Beteiligungs- und Stimmrechtsanteil: 100%		
Zweck: Gastronomie-Betrieb und Erbringung von Gastronomie- oder ähnliche Dienstleistungen, insbesondere im Eishockeystadion Zug.		
EVZ Nachwuchs AG	100'000	100'000
- Aktienkapital: Total CHF 100'000		
- Beteiligungs- und Stimmrechtsanteil: 100%		
Zweck: Organisation, Durchführung und Leitung des Spielbetriebes von Nachwuchs- und Aktivteams im Eishockeysport des EVZ sowie von weiteren damit zusammenhängenden Dienstleistungen.		
EVZ Management AG	100'000	100'000
- Aktienkapital: Total CHF 100'000		
- Beteiligungs- und Stimmrechtsanteil: 100%		
Zweck: Erbringung von Managementdienstleistungen, vornehmlich für die EVZ Holding AG und deren Tochtergesellschaften; Aufsicht, Beratung und Unterstützung der zur EVZ Holding AG gehörenden Beteiligungsgesellschaften.		

Wesentliche Beteiligungen	30.04.21	Vorjahr
The Hockey Academy AG	500'000	500'000
- Aktienkapital: Total CHF 500'000		
- Beteiligungs- und Stimmrechtsanteil: 100%		
Zweck: Organisation, Durchführung und Leitung einer Academy zur ganzheitlichen Förderung von talentierten Eishockeyspielern.		
Total in CHF	3'688'427	3'688'427

2.1 FINANZANLAGEN

WESENTLICHE INDIREKTE BETEILIGUNGEN	30.04.21	Vorjahr
Pier 41 GmbH	100'000	100'000
- Stammkapital: Total CHF 100'000		
- Beteiligungsquote: 100%		
- Stimmrechtsanteil: 100%		
Zweck: Gastronomie-Betrieb und Erbringung von Gastronomie- oder ähnliche Dienstleistungen, insbesondere im Restaurant Pier 41 in Zug.		

2.2 AUSSERORDENTLICHER, EINMALIGER ODER PERIODENFREMDER ERFOLG

	2020/21	Vorjahr
Ausserordentlicher, einmaliger oder periodenfremder Ertrag		
Auflösung Rückstellung Kt.+GmdSt. 2017	0	4'017
Auflösung Rückstellung Steuern 2017 + 2018	119	0
Total in CHF	119	4'017

3. WEITERE ANGABEN

3.1 ERKLÄRUNG ZUR ANZAHL VOLLZEITSTELLEN

Die Anzahl der Vollzeitstellen im Jahresdurchschnitt lag im Vor- und im Berichtsjahr unter 10.

3.2 SOLIDARBÜRGSCHAFT GEGENÜBER DRITTEN IN CHF

	30.04.21	Vorjahr
Pier 41 GmbH (Mietzinsdepot)	100'000	100'000

3.3 COVID-19

Die Auswirkungen der COVID-19 Pandemie sind in der Jahresrechnung 2020/21 der EVZ Holding AG berücksichtigt, so weit die entsprechenden Erfassungskriterien per Bilanzstichtag erfüllt waren. Verwaltungsrat und Geschäftsleitung der EVZ Holding AG verfolgen die Ereignisse weiterhin und treffen bei Bedarf die notwendigen Massnahmen. Im Zeitpunkt der Genehmigung dieser Jahresrechnung können die finanziellen und wirtschaftlichen Folgen der direkten und indirekten Auswirkungen dieser Pandemie auf die EVZ Holding AG noch nicht zuverlässig beurteilt werden. Abgesehen von Auswirkungen einer länger andauernden, schweren Rezession kann die Fortführungsfähigkeit der EVZ Holding AG aus heutiger Sicht als nicht gefährdet im Sinne von Art. 958a Abs. 2 OR betrachtet werden.

3.4 WESENTLICHE EREIGNISSE NACH DEM BILANZSTICHTAG

Es bestehen keine ausweispflichtigen Ereignisse nach dem Bilanzstichtag, welche Einfluss auf die Buchwerte der ausgewiesenen Aktiven und Verbindlichkeiten haben oder an dieser Stelle offengelegt werden müssen.

3.5 GESETZLICHE KAPITALRESERVEN IN CHF

	30.04.21	Vorjahr
Anerkannte Kapitaleinlagereserve gem. ESTV	800'000	800'000

SPONSORENÜBERSICHT EVZ ACADEMY

SPONSOREN PLATIN

GLENCORE



NOVARTIS

SPONSOREN GOLD

Gärtnerei Schwitter AG
6034 Inwil - www.schwitter.ch



KLUG KRANKENVERSICHERT

MIGROS



SPONSOREN SILBER

an
ex

ARLEWO
arbeiten leben wohnen

BOSSARD
Proven Productivity

CAFFÈ
CHICCO
D'ORO



GEBR.
MEYER
NEUBAU
FASSADEN DACH METALLBAU

maler-koch.ch

Moser
SICHERHEIT AG

OTTO'S
ottos.ch



BUILDING TRUST
Sika®

TUI

PARTNER

conté
HOCKEY

GÖSSI
goessi-carreisen.ch

WINFORCE

Zuger
Zeitung

OFFICIAL LEAGUE PARTNER

PostFinance+

OFFICIAL LEAGUE AND BROADCAST PARTNER



QUICKLINE



ANDY RITSCH

PETER STADLER

ANDRÉ HEIMDÄRNER

RUDOLF BÜCHELER

MIGROS

MIGROS

MIGROS

MIGROS

MIGROS

V ZUG

23

EVZ
THE HOCKEY
ACADEMY

V ZUG

10

V ZUG

72

OTTO'S

ZUG

V ZUG

47

44
CCM

CCM

CCM

CCM

CCM

CCM

CCM

CCM

CCM

CCM

CCM

CCM

CCM

CCM

CCM

cl

hemoplan

myc

ROSSI. AREGGER

CCO

ER

ER

ER

ER

ER

ER

ER

ER

19

ERSTELLUNGSBERICHT



Tel. +41 41 757 50 00
Fax +41 41 757 50 01
www.bdo.ch

BDO AG
Industriestrasse 53
6312 Steinhausen

An den Verwaltungsrat der

EVZ Holding AG

Weststrasse 11
6303 Zug

(für die Berichtsperiode endend am 30. April 2021)

**Bericht über die Erstellung der Konzernrechnung
(Compilation)**

30. Juni 2021

ERSTELLUNGSBERICHT



Tel. +41 41 757 50 00
 Fax +41 41 757 50 01
 www.bdo.ch

BDO AG
 Industriestrasse 53
 6312 Steinhausen

Bericht über die Erstellung der Konzernrechnung

An den Verwaltungsrat der EVZ Holding AG, Zug

Auf der Grundlage der eingeschränkt geprüften Jahresabschlüsse der Tochtergesellschaften haben wir die Konzernrechnung für das am 30. April abgeschlossene Geschäftsjahr in Übereinstimmung mit den gesetzlichen Vorschriften und den Statuten erstellt. Unseren Auftrag haben wir nach dem Schweizer Prüfungsstandard 930 «Erstellung von Finanzinformationen (Compilation)» ausgeführt. Ein Mitarbeitender unserer Gesellschaft hat im Berichtsjahr bei der Buchführung mitgewirkt. An der Erstellung der Konzernrechnung war er nicht beteiligt.

Für die Konzernrechnung ist der Verwaltungsrat verantwortlich. Wir haben weder eine Prüfung noch eine Review des Abschlusses in Übereinstimmung mit den Schweizer Prüfungsstandards (PS) vorgenommen und geben deswegen über diesen keine Zusicherung ab.

Steinhausen, 30. Juni 2021

BDO AG

Michael Bitzi

dipl. Wirtschaftsprüfer

Yvonne Merz

dipl. Wirtschaftsprüferin

Beilagen
 Konzernrechnung

BILANZ

AKTIVEN

IN CHF	Anhang	30.04.2021	%	Vorjahr	%
UMLAUFVERMÖGEN					
Flüssige Mittel	2.2	10'873'578	55.8	4'934'725	52.8
Forderungen aus Lieferungen und Leistungen					
Dritte		1'312'171		441'866	
Organe und Beteiligte		69'688		0	
Delkredere		-264'510		-189'935	
	2.3	1'117'350	5.7	251'930	2.7
Übrige kurzfristige Forderungen					
Dritte		1'001'822		774'871	
Organe und Beteiligte		4'932		0	
		1'006'754	5.2	774'871	8.3
Vorräte	2.4	149'577	0.8	178'818	1.9
Aktive Rechnungsabgrenzungen Dritte					
Dritte		4'009'812		683'378	
Organe und Beteiligte		3'125		0	
Aktive Rechnungsabgrenzungen		4'012'937	20.6	683'378	7.3
Total Umlaufvermögen		17'160'195	88.1	6'823'722	73.1
ANLAGEVERMÖGEN					
Anlagen im Bau		0		242'400	2.6
Mobiles Anlagevermögen					
Maschinen und Apparate		33'095		70'211	
Mobiliar und Einrichtungen / Informatik		1'855'626		1'787'839	
	2.5	1'888'721	9.7	1'858'050	19.9
Finanzanlagen					
OYM College AG		3'000		3'000	
Champions Hockey League (CHL) AG		8'298		12'445	
Beteiligung NL AG		10'000		0	
Darlehen an Organe und Beteiligte		400'000		400'000	
	2.6	421'298	2.2	415'445	4.4
Total Anlagevermögen		2'310'018	11.9	2'515'895	26.9
TOTAL AKTIVEN		19'470'214	100.0	9'339'618	100.0

BILANZ

PASSIVEN

IN CHF	Anhang	30.04.21	%	Vorjahr	%
FREMDKAPITAL					
Verbindlichkeiten aus Lieferungen und Leistungen					
Dritte		592'602		667'462	
Organe und Beteiligte		34'523		0	
	2.7	627'125	3.2	667'462	7.1
Übrige kurzfristige Verbindlichkeiten					
Dritte		1'966'984		706'089	
		1'966'984	10.1	706'089	7.6
Passive Rechnungsabgrenzungen					
Dritte		5'904'799		1'700'373	
Organe und Beteiligte		793'766		56'150	
	2.8	6'698'566	34.4	1'756'523	18.8
Langfristige Verbindlichkeiten					
Dritte	3.1	4'808'000		140'000	
		4'808'000	24.7	140'000	1.5
Total Fremdkapital		14'100'674	72.4	3'270'074	35.0
EIGENKAPITAL					
Aktienkapital					
Gesetzliche Kapitalreserven	3.2	800'000	4.1	800'000	8.6
Gesetzliche Gewinnreserven		4'093'142	21.0	4'093'142	43.8
Bilanzgewinn					
Vortrag per 01.05.		496'222		467'114	
Bilanzverlust/-gewinn		-700'004		29'108	
		-203'783	-1.0	496'222	5.3
Total Eigenkapital		5'369'539	27.6	6'069'544	65.0
TOTAL PASSIVEN		19'470'214	100.0	9'339'618	100.0

ERFOLGSRECHNUNG

IN CHF	Anhang	2020/21	%	Vorjahr	%
ERTRAG					
Nettoerlös aus Lieferungen und Leistungen		20'216'937	100.0	32'174'892	100.0
Material- und Warenaufwand		-4'987'790	-24.7	-6'992'797	-21.7
Bruttogewinn		15'229'147	75.3	25'182'095	78.3
Personalaufwand	3.3	-14'558'574	-72.0	-18'523'201	-57.6
Übriger Betriebsaufwand		-5'243'386	-25.9	-5'515'546	-17.1
Abschreibungen mobiles Anlagevermögen & Finanzanlagen		-1'213'336	-6.0	-1'509'075	-4.7
Total Betriebsaufwand		-21'015'295	-103.9	-25'547'822	-79.4
Betriebserfolg vor Zinsen und Steuern		-5'786'148	-28.6	-365'727	-1.1
Finanzergebnis					
Finanzertrag		13'392		6'324	
Finanzaufwand		-32'784		-80'154	
		-19'391	-0.1	-73'831	-0.2
Betriebsfremder Erfolg					
Betriebsfremder Ertrag		781'458		1'094'155	
Betriebsfremder Aufwand		-645'099		-659'115	
	3.4	136'360	0.7	435'041	1.4
Ausserordentlicher, einmaliger oder periodenfremder Erfolg					
Ausserordentlicher, einmaliger oder periodenfremder Ertrag		4'994'761		146'608	
Ausserordentlicher, einmaliger oder periodenfremder Aufwand		-13'185		-70'383	
	3.5	4'981'576	24.6	76'225	0.2
Gruppenergebnis vor Steuern		-687'604	-3.4	71'708	0.2
Ertrags- und Kapitalsteuer		-12'400	-0.1	-42'600	-0.1
GRUPPENERGEBNIS NACH STEUERN		-700'004	-3.5	29'108	0.1

ANHANG

1. KONSOLIDIERUNGSGRUNDSÄTZE NACH SCHWEIZERISCHEM OBLIGATIONENRECHT

1.1 ALLGEMEINE KONSOLIDIERUNGSGRUNDSÄTZE

Die für die vorliegende Jahresrechnung angewandten Grundsätze der Rechnungslegung erfüllen die Anforderungen des schweizerischen Rechnungslegungsrechts. Sämtliche zugrunde liegenden Einzelabschlüsse werden nach einheitlichen Grundsätzen erstellt.

1.2 KONSOLIDIERUNGSTICHTAG

Abschlussstichtag aller einbezogenen Unternehmungen ist der 30. April.

1.3 KONSOLIDIERUNGSKREIS

Die Konzernrechnung umfasst die Jahresabschlüsse der EVZ Holding AG und deren Konzerngesellschaften, die durch die EVZ Holding AG direkt oder indirekt mit mehr als 50 % kontrolliert werden. Diese Beteiligungen werden vollkonsolidiert (Purchase-Methode). Anteile an assoziierten Gesellschaften von über 20 % und unter 50 % werden zum tatsächlichen Eigenkapitalanteil bewertet und bilanziert (Equity Methode). Beteiligungen mit einem Anteil von weniger als 20 % werden zum Anschaffungswert abzüglich Wertberichtigungen bei entsprechender Wertminderung bilanziert. Die konsolidierte Jahresrechnung umfasst, unverändert zum Vorjahr, neben der EVZ Holding AG die nachfolgenden Gruppengesellschaften:

Gesellschaft	Beteiligung	Konsolidierungsmethode
EVZ Sport AG Grundkapital CHF 200'000	100%	Vollkonsolidierung
EVZ Gastro AG Grundkapital CHF 500'000	100%	Vollkonsolidierung
Pier 41 GmbH Grundkapital CHF 100'000	100%	Vollkonsolidierung
EVZ Nachwuchs AG Grundkapital CHF 100'000	100%	Vollkonsolidierung
EVZ Management AG Grundkapital CHF 100'000	100%	Vollkonsolidierung
The Hockey Academy AG Grundkapital CHF 500'000	100%	Vollkonsolidierung

1.4 KONSOLIDIERUNG DER GUTHABEN UND VERBINDLICHKEITEN, INNENUMSÄTZE UND ZWISCHENGEWINNE

Sämtliche konzerninternen Guthaben und Verbindlichkeiten sowie konzerninternen Lieferungen und Leistungen wurden im Rahmen der Konsolidierung gegenseitig verrechnet und eliminiert. Zwischengewinne bestanden keine.

1.5 FREMDWÄHRUNGSUMRECHNUNG

Sämtliche Einzelabschlüsse wurden in Schweizer Franken erstellt.

1.6 LATENTE STEUERN

Die latenten Steuern werden nicht berücksichtigt.

2. GRUNDSÄTZE

2.1 Allgemein

Die für die vorliegende Jahresrechnung angewandten Grundsätze der Rechnungslegung erfüllen die Anforderungen des schweizerischen Rechnungslegungsrechts. Sämtliche zugrunde liegenden Einzelabschlüsse werden nach einheitlichen Grundsätzen erstellt. Die wesentlichen Abschlusspositionen sind wie nachstehend bilanziert. Dabei ist zu berücksichtigen, dass zur Sicherung des dauernden Gedeihens die Möglichkeit zur Bildung und Auflösung von stillen Reserven wahrgenommen wird.

2.2 Flüssige Mittel

Die Bewertung erfolgt zum Nominalbetrag.

2.3 Forderungen aus Lieferungen und Leistungen und übrige Forderungen

Forderungen aus Lieferungen und Leistungen sowie die übrigen Forderungen werden zum ursprünglichen Rechnungsbetrag abzüglich zulässigen Wertberichtigungen erfasst.

2.4 Warenvorräte

Die Warenvorräte sind zu Anschaffungs- resp. Herstellkosten oder tieferem Nettoveräußerungswert bilanziert. Im Übrigen werden teilweise steuerlich zulässige Pauschalwertberichtigung (Warendrittel) gebildet.

2.5 Anlagevermögen

Bei den Sachanlagen erfolgt die Abschreibung linear, wobei die Anschaffungskosten über die erwartete Nutzungsdauer der Sachanlagen wie folgt auf den Restbuchwert abgeschrieben werden. Im Übrigen werden steuerlich zulässige Sofortabschreibungen auf einzelnen der im Geschäftsjahr getätigten Investitionen vorgenommen.

Maschinen und Apparate	5 Jahre
Mobiliar und Einrichtungen	8 Jahre
Informatik und Kommunikationstechnik	5 Jahre

2.6 Finanzanlagen

Die Finanzanlagen werden zum Anschaffungswert abzüglich einer notwendigen Wertberichtigung bei dauernder Wertverminderung bewertet.

2.7 Verbindlichkeiten aus Lieferungen und Leistungen und übrige Verbindlichkeiten

Die Bewertung erfolgt zum Nominalbetrag.

2.8 Rückstellungen

Rückstellungen werden gebildet, wenn eine rechtliche oder faktische Verpflichtung aus bisherigen Ereignissen entstanden ist, die wahrscheinlich zu einem Mittelabfluss führen wird und dieser Mittelabfluss zuverlässig geschätzt werden kann.

3. ANGABEN ZU BILANZ- UND ERFOLGSRECHNUNGSPPOSITIONEN

3.1 Darlehen BASPO

Zur Liquiditätssicherung haben zwei Tochtergesellschaften vom Bundesamt für Sport (BASPO) ein zinsloses COVID-19-Darlehen in Anspruch genommen. Die Unternehmen beabsichtigen, das COVID-19-Darlehen des BASPO in jährlichen Raten zurückzuführen. Gerät ein Unternehmen mit der Rückzahlung in Verzug, ist auf den Rückständen ein Zins von 5 Prozent geschuldet.

Das Darlehen darf ausschliesslich zur Sicherstellung der Teilnahme des Klubs am Spielbetrieb verwendet werden. Zur Sicherstellung von mindestens 25% der Darlehenssumme werden die Forderungen aus den Multimedia- und Werberechten der Swiss Ice Hockey Federation zediert.

	The Hockey Academy AG	EVZ Sport AG
Darlehen (in TCHF)	470	4'265
jährliche Amortisation (in TCHF)	47	474
1. Rate	28.01.22	31.12.22
letzte Rate	28.01.31	31.12.30
Zession Forderungen		
aus Multimedia- und Werberechten vom SIHF (in TCHF)	118	1'900

Für den Fall, dass das Darlehen nicht innert drei Jahren seit dessen Empfang vollständig zurückbezahlt wird, verpflichtet sich der Klub, sämtliche Einkommen die den Höchstbetrag des versicherten Verdienesses in der obligatorischen Unfallversicherung übersteigen, auf diesen Höchstbetrag, jedoch um höchstens 20%, zu senken. Besteht begründete Besorgnis einer Überschuldung des Unternehmens gemäss Art. 725 OR, muss dies mittels einer Zwischenbilanz zu Fortführungs- und Veräusserungswerten gegenüber dem BASPO dokumentiert werden. Das BASPO kann auf Teilen der Darlehensforderung Rangrücktritt gewähren, sofern mit diesem die Pflicht zur Überschuldungsanzeige tatsächlich abgewendet werden kann.

3.2 Gesetzliche Kapitalreserven in CHF	30.04.21	Vorjahr
Anerkannte Kapitaleinlagereserve gem. ESTV	800'000	800'000

3.3 Personalaufwand

Im Personalaufwand sind Kurzarbeitsentschädigungen enthalten.

Der Gesamtbetrag beläuft sich auf:

	2020/21	Vorjahr
Total Entschädigungen in CHF	1'440'591	673'920

3.4 Erläuterungen zu betriebsfremden Positionen der Erfolgsrechnung

Im betriebsfremden Ertrag sind, wie im Vorjahr, im Wesentlichen Einnahmen aus Hospitality, Einnahmen aus Weitervermietungen (Wohnungen, Parkplätze, Büro, Fanshop und Garderoben), Erträge aus Kombiangeboten (Dine&View, Event Corners) sowie sonstige Erträge enthalten. Im betriebsfremden Aufwand sind, wie im Vorjahr, hauptsächlich Ausgaben aus Weitervermietungen sowie sonstige Kosten enthalten. Zusätzlich werden, wie im Vorjahr, die Mitgliederbeiträge aus den Dauerkarten in der EVZ Sport AG als betriebsfremder Umsatz gebucht und anschliessend mittels Weitergabe an den Eissportverein als betriebsfremder Aufwand ausgewiesen.

3.5 Ausserordentlicher, einmaliger oder periodenfremder Erfolg	2020/21
à-fonds-perdu Beiträge BASPO	3'743'387
Zuger Härtefallprogramm	1'071'200
Diverses	166'989
Total in CHF	4'981'576

Die diversen Effekte beinhalten im Wesentlichen Lieferantenrückvergütungen der Saison 2019/20, den Schadenverlaufsrabatt der Unfallversicherung sowie eine Rückvergütung der Swiss Ice Hockey Federation. Im Vorjahr war im ausserordentlichen Ertrag der Verkaufserlös von zwei Fahrzeugen enthalten. Im periodenfremden Erfolg war im Wesentlichen der Schadenverlaufsrabatt der Unfallversicherung, die Überschussbeteiligung der Krankentaggeldversicherung sowie der Nettoeffekt aus der erfolgten Mehrwertsteuerrevision der Jahre 2015–2018 verbucht.

4. WEITERE ANGABEN

4.1 Erklärung zur Anzahl Vollzeitstellen

Die Anzahl der Vollzeitstellen im Jahresdurchschnitt lag im Berichtsjahr und Vorjahr über 10 und unter 250.

4.2 Verbindlichkeiten gegenüber Vorsorgestiftung in CHF	30.04.21	Vorjahr
GastroSocial	0	35'906

4.3 Nettoauflösung stiller Reserven in CHF	30.04.21	Vorjahr
	574'535	0

4.4 Mietverbindlichkeiten (inkl. NK)	Fälligkeit		
in CHF (exkl. MWST)	<1 Jahr	1–5 Jahre	> 5 Jahre
	1'289'428	3'436'542	2'980

Der Mietvertrag der Pier 41 GmbH verlängert sich ohne vorgängige Kündigung jeweils um ein weiteres Jahr. Der nächst mögliche Kündigungstermin fällt auf den 31.03.2022. Der Vermieter bestätigte eine mögliche Verlängerung des Mietverhältnisses bis Ende 2024. In der vorangehenden Darstellung ist die bestehende Verpflichtung bis 31.03.2022 abgebildet.

4.5 Leasingverbindlichkeiten	Fälligkeit		
in CHF (exkl. MWST)	<1 Jahr	1–4 Jahre	Total
	17'011	0	17'011

Zusätzlich stellt der Official Car Partner der EVZ Sport AG Fahrzeuge als Sponsoring zur Verfügung.

4.6 Eventualverbindlichkeit im Zusammenhang mit einem Mietvertrag in CHF	30.04.21	Vorjahr
Solidarbürgschaft (Mietzinsdepot)	100'000	100'000

4.7 COVID-19





Die Auswirkungen der COVID-19 Pandemie sind in der Jahresrechnung 2020/21 der EVZ Gruppe berücksichtigt, so weit die entsprechenden Erfassungskriterien per Bilanzstichtag erfüllt waren. Verwaltungsrat und Geschäftsleitung der EVZ Gruppe verfolgen die Ereignisse weiterhin und treffen bei Bedarf die notwendigen Massnahmen. Im Zeitpunkt der Genehmigung dieser Jahresrechnung können die finanziellen und wirtschaftlichen Folgen der direkten und indirekten Auswirkungen dieser Pandemie auf die EVZ Gruppe noch nicht zuverlässig beurteilt werden. Abgesehen von Auswirkungen einer länger andauernden, schweren Rezession kann die Fortführungsfähigkeit der EVZ Gruppe aus heutiger Sicht als nicht gefährdet betrachtet werden.

4.8 Wesentliche Ereignisse nach dem Bilanzstichtag

Es bestehen keine ausweispflichtige Ereignisse nach dem Bilanzstichtag, welche Einfluss auf die Buchwerte der ausgewiesenen Aktiven und Verbindlichkeiten haben oder an dieser Stelle offengelegt werden müssen.

SPONSORENÜBERSICHT EVZ NACHWUCHS

HAUPTSPONSOREN

SPONSOREN



REVISIONSBERICHT



Tel. +41 41 757 50 00
Fax +41 41 757 50 01
www.bdo.ch

BDO AG
Industriestrasse 53
6312 Steinhausen

An die Mitgliederversammlung des

Eissportvereins Zug

Weststrasse 11
6303 Zug

Bericht der Revisionsstelle zur eingeschränkten Revision der Jahresrechnung 2020/2021

(umfassend die Zeitperiode vom 01.05.2020 - 30.04.2021)

30. Juni 2021

REVISIONSBERICHT



Tel. +41 41 757 50 00
 Fax +41 41 757 50 01
 www.bdo.ch

BDO AG
 Industriestrasse 53
 6312 Steinhausen

Bericht der Revisionsstelle zur eingeschränkten Revision an die Mitgliederversammlung des

Eissportvereins Zug, Zug

Als Revisionsstelle haben wir die Jahresrechnung (Bilanz, Erfolgsrechnung und Anhang) des Eissportvereins Zug für das am 30. April 2021 abgeschlossene Geschäftsjahr geprüft.

Für die Jahresrechnung ist der Vorstand verantwortlich, während unsere Aufgabe darin besteht, die Jahresrechnung zu prüfen. Wir bestätigen, dass wir die gesetzlichen Anforderungen hinsichtlich Zulassung und Unabhängigkeit erfüllen. Ein Mitarbeitender unserer Gesellschaft hat im Berichtsjahr bei der Buchführung mitgewirkt. An der eingeschränkten Revision war er nicht beteiligt.

Unsere Revision erfolgte nach dem Schweizer Standard zur Eingeschränkten Revision. Danach ist diese Revision so zu planen und durchzuführen, dass wesentliche Fehlaussagen in der Jahresrechnung erkannt werden. Eine eingeschränkte Revision umfasst hauptsächlich Befragungen und analytische Prüfungshandlungen sowie den Umständen angemessene Detailprüfungen der bei der geprüften Einheit vorhandenen Unterlagen. Dagegen sind Prüfungen der betrieblichen Abläufe und des internen Kontrollsystems sowie Befragungen und weitere Prüfungshandlungen zur Aufdeckung deliktischer Handlungen oder anderer Gesetzesverstösse nicht Bestandteil dieser Revision.

Bei unserer Revision sind wir nicht auf Sachverhalte gestossen, aus denen wir schliessen müssten, dass die Jahresrechnung nicht Gesetz und Statuten entspricht.

Steinhausen, 30. Juni 2021

BDO AG

Michael Bitzi

Zugelassener Revisionsexperte

Yvonne Merz

Leitende Revisorin
 Zugelassene Revisionsexpertin

Beilagen
 Jahresrechnung

BILANZ

AKTIVEN

IN CHF	Anhang	30.04.2021	%	Vorjahr	%
UMLAUFVERMÖGEN					
Flüssige Mittel		236'288.22	34.4	179'397.33	29.1
Forderungen aus Lieferungen und Leistungen					
Dritte		29'712.00		45'038.00	
Gruppengesellschaften		30'570.65		0.00	
		60'282.65	8.8	45'038.00	7.3
Übrige kurzfristige Forderungen					
Dritte		1'220.15		3'731.20	
		1'220.15	0.2	3'731.20	0.6
TOTAL UMLAUFVERMÖGEN		297'791.02	43.3	228'166.53	37.0
Anlagevermögen					
Finanzanlagen					
Wertschriften		120.00		120.00	
Beteiligungen	2.1	389'068.50		389'177.20	
		389'188.50	56.7	389'297.20	63.0
Total Anlagevermögen		389'188.50	56.7	389'297.20	63.0
TOTAL AKTIVEN		686'979.52	100.0	617'463.73	100.0

BILANZ

PASSIVEN

IN CHF	Anhang	30.04.21	%	Vorjahr	%
FREMDKAPITAL					
Verbindlichkeiten aus Lieferungen und Leistungen					
Dritte		7'297.05		10'500.96	
Gruppengesellschaften		40'000.00		0.00	
		47'297.05	6.9	10'500.96	1.7
Übrige kurzfristige Verbindlichkeiten					
Dritte		48'417.76		6'808.99	
		48'417.76	7.0	6'808.99	1.1
Passive Rechnungsabgrenzungen					
Dritte		115'559.00		131'918.00	
Gruppengesellschaften		3'125.00		0.00	
Organe		3'000.00		3'000.00	
		121'684.00	17.7	134'918.00	21.9
Darlehen Gruppengesellschaften		400'000.00	58.2	400'000.00	64.8
Total Fremdkapital		617'398.81	89.9	552'227.95	89.4
Vereinskapital					
Bilanzgewinn					
Vortrag per 01.05.		65'235.78		42'650.04	
Jahresgewinn		4'344.93		22'585.74	
		69'580.71	10.1	65'235.78	10.6
Total Eigenkapital		69'580.71	10.1	65'235.78	10.6
TOTAL PASSIVEN		686'979.52	100.0	617'463.73	100.0

ERFOLGSRECHNUNG

IN CHF	Anhang	2020/21	%	Vorjahr	%
ERTRAG					
Betriebsertrag					
Erhaltene Beiträge und Zuwendungen		1'186'240.41		1'176'533.24	
Erlöse aus Weiterverrechnung Funktionäre		253'284.01		315'184.47	
		1'439'524.42	100.0	1'491'717.71	100.0
Betriebsaufwand					
Geleistete Zuwendungen		-885'000.00		-850'000.00	
Übrige Aufwendungen		-36'088.74		-32'719.26	
		-921'088.74	-64.0	-882'719.26	-59.2
Bruttogewinn		518'435.68	36.0	608'998.45	40.8
Personalaufwand		-267'621.15		-329'687.83	
Übriger Betriebsaufwand		-265'887.75		-255'727.65	
Total Betriebsaufwand		-533'508.90	-37.1	-585'415.48	-39.2
Betriebserfolg vor Zinsen und Steuern		-15'073.22	-1.0	23'582.97	1.6
Finanzergebnis					
Finanzertrag		861.30		5.10	
Finanzaufwand		-6'317.45		-4'258.55	
		-5'456.15	-0.4	-4'253.45	-0.3
Ausserordentlicher, einmaliger oder periodenfremder Erfolg	2.2	24'874.30	1.7	4'256.22	0.3
Jahresgewinn vor Steuern		4'344.93	0.3	23'585.74	1.6
Direkte Steuern		0.00	0.0	-1'000.00	-0.1
JAHRESGEWINN		4'344.93	0.3	22'585.74	1.5

ANHANG

1. GRUNDSÄTZE

1.1 ALLGEMEIN

Die vorliegende Jahresrechnung wurde gemäss den Vorschriften des Schweizer Gesetzes, insbesondere über die kaufmännische Buchführung und Rechnungslegung des Obligationenrechts (Art. 957 bis 962), erstellt. Die wesentlichen angewandten Bewertungsgrundsätze, welche nicht vom Gesetz vorgeschrieben sind, sind nachfolgend beschrieben. Dabei ist zu berücksichtigen, dass zur Sicherung des dauernden Gedeihens des Unternehmens die Möglichkeit zur Bildung und Auflösung von stillen Reserven wahrgenommen wird.

1.2 FINANZANLAGEN

Die Finanzanlagen beinhalten langfristige Darlehen und Beteiligungen. Die Darlehen sind zu Nominalwerten, die Beteiligungen sind höchstens zu Anschaffungskosten abzüglich allfälliger Wertberichtigungen bewertet.

2. ANGABEN ZU BILANZ- UND ERFOLGSRECHNUNGSPPOSITIONEN

2.1 FINANZANLAGEN

	30.04.21	Vorjahr
Wesentliche Beteiligungen		
EVZ Holding AG	389'069	389'177
- Aktienkapital: Total CHF 680'180		
- Beteiligungsquote/Stimmrechtsanteil: 16.5 %		
Zweck: Halten von Beteiligungen der EVZ Gruppe		
Total in CHF	389'069	389'177

2.2 AUSSERORDENTLICHER, EINMALIGER ODER PERIODENFREMDER ERFOLG

		2020/21	Vorjahr
Auflösung Steuerrückstellungen	2017-2019	4'550	0
Bereinigung MWST	2015-2018	0	4'256
Covid-19 Bundesbeiträge	2020	20'203	0
Spenden Skateathon	19/20	104	0
Rückverteilung CO2	2018	17	0
Total in CHF		24'874	4'256

3. WEITERE ANGABEN

3.1 ERKLÄRUNG ZUR ANZAHL VOLLZEITSTELLEN

Die Anzahl der Vollzeitstellen im Jahresdurchschnitt lag im Berichtsjahr und im Vorjahr unter 10.

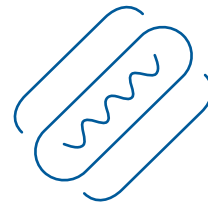
3.2 COVID-19

Die Auswirkungen der COVID-19 Pandemie sind in der Jahresrechnung 2020/21 des Eissportvereins Zug berücksichtigt, so weit die entsprechenden Erfassungskriterien per Bilanzstichtag erfüllt waren. Der Vorstand des Eissportvereins Zug verfolgt die Ereignisse weiterhin und trifft bei Bedarf die notwendigen Massnahmen. Im Zeitpunkt der Genehmigung dieser Jahresrechnung können die finanziellen und wirtschaftlichen Folgen der direkten und indirekten Auswirkungen dieser Pandemie auf den Eissportverein Zug noch nicht zuverlässig beurteilt werden. Abgesehen von Auswirkungen einer länger andauernden, schweren Rezession kann die Fortführungsfähigkeit des Eissportvereins Zug aus heutiger Sicht als nicht gefährdet im Sinne von Art. 958a Abs. 2 OR betrachtet werden.

3.3 WESENTLICHE EREIGNISSE NACH DEM BILANZSTICHTAG

Es bestehen keine ausweispflichtigen Ereignisse nach dem Bilanzstichtag, welche Einfluss auf die Buchwerte der ausgewiesenen Aktiven und Verbindlichkeiten haben oder an dieser Stelle offengelegt werden müssen.

DIE GASTRONOMIE- BETRIEBE DES EVZ



WWW.67SPORTSBAR.CH

PIER 41

WWW.PIER41.CH



FREIRUUM.CH/FOOD-STAEENDE/KOLINS-KITCHEN



WWW.FONDUE-CHALET-ZUG.CH

BlueLine

CATERING & EVENTS

WWW.BLUELINE-CATERING.CH



IMPRESSUM

Redaktion / Inhalte / Text – EVZ
Revisionsbericht – BDO AG
Konzept, Layout & Satz – AGENTMEDIA
Druck – Dietschi Print&Design AG
Fotografen – Philipp Heggin, Felix Klaus



PAUL DI
G PETROV



EVZ

Weststrasse 11
6303 Zug

info@evz.ch
www.evz.ch