



# **GESCHÄFTSBERICHT**

## **2022/23**



# ANZAHL SPIELER

PROFISPORT  
NATIONAL LEAGUE

LEISTUNGSSPORT  
U20-ELIT / U17-ELIT

**27 47**


BREITENSORT  
SENIOREN / 2. LIGA / U20-A / U17-A

ERFASSUNGSSTUFE  
U15, U13, U11, U9

HOCKEYSCHULE

**91 207 181**

# ERFOLGE



EVZ HOLDING AG  
PRIX SVC ZENTRALSCHWEIZ

**2023**

AUSGEZEICHNET MIT DIPLOM



# BUSINESS

UMSATZ CHF

**35'305'710**

FESTANGESTELLTE

**105**

TEILZEITANGESTELLTE

**287**

FUNKTIONÄRE

**236**

FACEBOOK  
FOLLOWERS

**21'814**

INSTAGRAM  
FOLLOWERS

**31'745**

TWITTER  
FOLLOWERS

**6'491**



YOUTUBE  
FOLLOWERS

**2'375**

**«IM KANTON ZUG GIBT ES KEINE ANDERE ORGANISATION ODER INSTITUTION MIT EINER VERGLEICHBAREN INNEN- UND AUSSENWIRKUNG!»**

**EINE STUDIE VON SWISS ECONOMICS UNTERSTREICHT DIE WIRTSCHAFTLICHE UND GESELLSCHAFTLICHE BEDEUTUNG DES EVZ IN DER REGION ZUG.**

<b>Jahresbericht</b>	<b>04</b>
<b>Facts &amp; Figures</b>	<b>07</b>
<b>Sponsoren EVZ</b>	<b>10</b>

#### **EVZ Holding AG**

Revisionsbericht	12
Bilanz & Erfolgsrechnung	14

<b>Unsere Werte</b>	<b>19</b>
<b>Nachhaltiger EVZ</b>	<b>20</b>
<b>Sponsoren EVZ Academy</b>	<b>22</b>

#### **Konzern**

Erstellungsbericht	24
Bilanz & Erfolgsrechnung	26

<b>Ausbildung junge Talente</b>	<b>33</b>
<b>Sponsoren EVZ Nachwuchs</b>	<b>34</b>

#### **Eissportverein Zug**

Revisionsbericht	36
Bilanz & Erfolgsrechnung	38

# JAHRESBERICHT

## Sehr geehrte Damen und Herren Liebe EVZ Freunde

Wussten Sie, dass der EVZ für rund 92 Vollzeitstellen und für mehr als 22 Mio. Franken Wertschöpfung bei zuliefernden Firmen und Institutionen im Kanton Zug verantwortlich ist?

Eine externe und unabhängig durchgeführte wissenschaftliche Studie unterstreicht die wirtschaftliche und gesellschaftliche Bedeutung des EVZ in der Region Zug. Die wissenschaftliche Studie wurde vom renommierten Beratungsunternehmen Swiss Economics SE AG in Zürich durchgeführt. Auf der Basis des Geschäftsabschlusses 2019 hat Swiss Economics die volkswirtschaftliche Bedeutung des EVZ analysiert und quantifiziert.

Wie Swiss Economics in ihrem Gutachten festhält, ist der EVZ in den Bereichen «Erbringung von Dienstleistungen des Sports» sowie «Gastronomie und Event-Catering» einer der wichtigsten Akteure im Kanton Zug und mit einer Wertschöpfung von 42 Mio. Franken ein gewichtiger Wirtschaftsfaktor. Diese Zahl ergibt sich aus der direkten Bruttowertschöpfung von 20 Mio. Franken und einer indirekten Wertschöpfung bei den Vorleistungserbringern von weiteren 22 Mio. Franken. Der EVZ ist gemäss Swiss Economics wichtig für den Arbeitsplatz Zug - als direkter Arbeitgeber und indirekt bei kleineren und mittleren Unternehmen, die Aufträge für den EVZ ausführen. Der EVZ schafft insgesamt 237 Vollzeitstellen, 145 in der eigenen Organisation und weitere 92 bei den Zulieferern.

Neben der wirtschaftlichen bestätigt Swiss Economics auch die gesellschaftliche Bedeutung und den positiven Image-Effekt des EVZ. Der EVZ ist ein relevanter Imageträger für den Kanton Zug und stärkt die Identifikation der Bevölkerung mit der Region. Er wirkt identitätsstiftend und als gesellschaftlicher Kitt über Generationen und Gesellschaftsschichten hinweg. Er trägt zu einem positiven Image des Kantons Zug in der übrigen Schweiz bei und wird auch international wahrgenommen. Als nationales Aushängeschild mit einer professionellen Führung spielt er zudem als Networking-Plattform eine zentrale Rolle an der

Schnittstelle Gesellschaft-Politik-Wirtschaft-Sport. Für Swiss Economics hat der EVZ auch einen positiven Einfluss auf das Wohlbefinden und die Gesundheit der Bevölkerung im Kanton Zug. Mit seinen Aktivitäten spiele er eine wichtige Rolle im Bereich der Sport-erziehung und Gesundheitsprävention. Zudem habe die Existenz eines erfolgreichen Spitzensportvereins gemäss den Antworten von rund 2500 befragten Personen einen signifikanten Einfluss auf die Lebens-zufriedenheit: Sportlicher Erfolg vermittele Emotionen, Spass und Freude und trage zu einer attraktiven Frei-zeitgestaltung bei. Obwohl nicht-monetäre Effekte nur schwer quantifizierbar sind, kommt Swiss Economics zum Schluss: «Im Kanton Zug gibt es keine andere Organisation oder Institution mit einer vergleichbaren Innen- und Aussenwirkung!»

Für uns ist dieses Ergebnis Bestätigung und Ansporn. Wir haben damit eine unabhängig erstellte Bewer-tung und fundierte Begründung für unsere wichtige Rolle in der Region Zug und Zentralschweiz. Und die wissenschaftliche Studie zeigt, dass der EVZ schon heute «MEH ALS IISSPORT» ist, wie wir es in unserem Fahrplan für die Zukunft als zentrale Aussage definiert haben und weiterhin mit Professionalität und Leiden-schaft als Ziel verfolgen werden.

## Geschäftsverlauf

Unser National League Team erreichte sowohl in der National League wie auch in der Champions Hockey League je die Playoff Halbfinals. Wir haben damit unsere sportlichen ambitionösen Ziele nicht erreicht, gleichwohl wir in der CHL so weit gekommen sind, wie nie zuvor. Nach zwei langen und erfolgreichen Saisons ohne Erholungszeit hatte unser Team nicht mehr die nötige mentale und körperliche Frische - und nach zwei Meistertiteln vielleicht auch nicht mehr diesen absoluten Erfolgshunger der Vorjahre. Auch wenn wir damit nicht zufrieden sind, so ist trotzdem Demut unsererseits und Würdigung der guten Leistung von anderen Teams angebracht. Die National League war sehr ausgeglichen, der Genève-Servette HC war die ganze Saison an der Spitze und ist damit der verdiente Schweizer Meister.



Die U17-Elit schieden in den Playoff ¼-Finals aus, für die U20-Elit bedeuteten die Playoff ½-Finals Endstation. Auch wenn hier der Gewinn von Meisterschaften einen schönen Erfolg darstellt, so ist dies für uns nicht der Gradmesser über unsere Talentschmiede. Hier zählt einzig und allein die Anzahl von Athleten, welche nach Absolvierung der Hockey Academy den Eishockeysport professionell betreiben und hiervon leben können, sprich in der National League oder in einer der höchsten professionellen Liga der Welt einen Vertrag haben. Seit Beginn der Academy im Jahr 2014 hat der EVZ im Schnitt zwei professionelle Athleten pro Jahr herausgebracht. Dies ist eine sehr gute Quote. Wir sind jedoch weiterhin bestrebt, unser Ausbildungsprogramm zu verbessern und uns international mit den Besten zu messen.

In der Gastronomie und im Eventbereich fanden erstmals wieder alle Anlässe statt. An den Heimspielen der National League waren an vielen Spielen leider weniger Zuschauer zugegen, was sich im Umsatz stark bemerkbar machte. Hingegen konnten die Tätigkeiten ausserhalb des Spielbetriebes gesteigert werden. Erstmals war der EVZ an der Zuger Messe tätig, an welcher mit der Herti Beiz die grösste Festwirtschaft an der Messe betrieben wurde.

Auf Seiten der Sponsoren und Gönner darf der EVZ auf sehr viele langjährige und treue Partnerschaften zählen. Eine breite Abstützung und ein guter Mix von nationalen und regionalen Partnern ist für den EVZ wichtig und sichert das Fundament des Unternehmens. Sämtliche Heimspiele konnten erneut ohne nennenswerte Sicherheitsprobleme durchgeführt werden. Die Spiele in Zug sind sicher und werden auch als solche beurteilt. Das ist uns wichtig, wollen wir doch ein sicheres Umfeld für Familien und unsere jüngeren Anhänger schaffen.



## Unternehmen

Das Geschäftsjahr 2022/23 war das erste Jahr, welches nicht mehr von Covid-Restriktionen betroffen war. Die EVZ Gruppe erreichte ein Umsatztotal von CHF 35'305'710 und einen Jahresgewinn von CHF 596'553. Trotz Saisonende in den Playoff Halbfinals konnte der Umsatz erneut gesteigert werden. Gleichzeitig hat das Erreichen der Playoff Halbfinals im europäischen Wettbewerb, der Champions Hockey League, einen sehr positiven Effekt auf das Jahresergebnis. Mit dem erneuten Gewinn liegt die Eigenkapitalquote der EVZ Gruppe bei 61.7% und ist damit wieder auf demjenigen Stand, welchen der EVZ vor Ausbruch der Covid-19 Pandemie hatte. Der EVZ ist auf einer sehr gesunden finanziellen Basis, dies ist uns wichtig. Die Unternehmung wird durch die Geschäftsleitung und Mitarbeitenden umsichtig geführt und die stetig neuen Herausforderungen werden gemeistert.

Leider wird der EVZ wie viele andere Unternehmungen mit steigenden Kosten konfrontiert, Energiekosten, Sicherheitskosten, Teuerung, usw. Bis zur Realisierung der geplanten Erweiterung der Arena durch den EVZ selbst ist eine weitere Steigerung der Einnahmen nur noch im kleineren Rahmen möglich. Das grösste Potential sieht der EVZ in der Senkung der No-Show Rate der Zuschauenden an den Heimspielen. Wenn die Tickets nicht selbst genutzt werden, so sollen diese weitergegeben oder weiterverkauft werden. Zu viele Zuschauende nutzen die durch den EVZ hierzu geschaffenen Möglichkeiten nicht. Die Plätze bleiben leer, obwohl gleichzeitig viele Interessierte keine Tickets kaufen

können. Der EVZ hat erneut darin investiert, so dass das Handling hierzu viel einfacher wird - eine effektiv besser ausgelastete Arena hilft der Stimmung in der Arena und auch dem EVZ.

Dass immer mehr auch die unternehmerische Leistung des EVZ wahrgenommen wird, zeigt die Nominierung für den begehrten Prix SVC Zentralschweiz. Mit diesem Preis zeichnet das Unternehmernetzwerk Swiss Venture Club vorbildliche KMU aus, die durch ihre innovativen Produkte und Dienstleistungen, ihre Firmenkultur, die Qualität der Mitarbeitenden und des Managements sowie durch einen nachhaltigen Erfolgsausweis überzeugen. Der EVZ war unter den sechs Finalisten und wurde mit einem Diplom ausgezeichnet.

## Danke

Wir bedanken uns bei unseren Fans, Zuschauern, Sponsoren, Donatoren herzlichst für das Vertrauen und die Unterstützung in der Saison 2022/23. Ebenso bedanken möchten wir uns bei den vielen hochmotivierten Mitarbeitenden und Funktionären, auf welche der EVZ zählen kann. Sie sind das Rückgrat der Unternehmung, ohne welche es nicht geht – vielen Dank!

Dr. Hans-Peter Strebel  
VRP

Patrick Lengwiler  
CEO



# QUALIFIKATION

## NATIONAL LEAGUE

**6.**<sup>RANG</sup>

**52**  
ANZAHL SPIELE

**82**  
PUNKTE

**6'975**  
ZUSCHAUERSCHNITT  
(KAPAZITÄT ARENA 7'200)

**15/26**  
HOME GAME  
WINS

**12/26**  
AWAY GAME  
WINS

**96.88%**  
AUSLASTUNG  
BOSSARD ARENA



TOPSCORER

**JAN KOVAR**  
50 PTS



MOST BLOCKED SHOTS

**CHRISTIAN  
DJOOS**  
74 BLOCKS



TORE GESCHOSSEN

**165**



TORE ERHALTEN

**154**

# PLAYOFFS

## NATIONAL LEAGUE

CHAMPION 2023

**GENF**



FINALE

GENF **4:3** EHC BIEL

HALBFINALE

GENF **4:1** EVZ  
EHC BIEL **4:0** ZSC LIONS

VIERTELFINALE

GENF **4:2** HC LUGANO  
EHC BIEL **4:2** SC BERN  
RAPPERSWIL **2:4** EVZ  
ZSC LIONS **4:1** HC DAVOS



TOPSCORER

**DARIO  
SIMION**  
9 PTS



MOST BLOCKED SHOTS

**CHRISTIAN  
DJOOS**  
19 BLOCKS

ZUSCHAUERSCHNITT  
(KAPAZITÄT ARENA 7'200)

**7'200**

AUSLASTUNG  
BOSSARD ARENA

**100%**



# CHL CHAMPIONS HOCKEY LEAGUE



TOPSCORER

**BRIAN O'NEILL**  
17 PTS



MOST BLOCKED SHOTS

**CHRISTIAN DJOOS**  
13 BLOCKS



ZUSCHAUERSCHNITT  
(KAPAZITÄT ARENA 7'200)

**3'935**

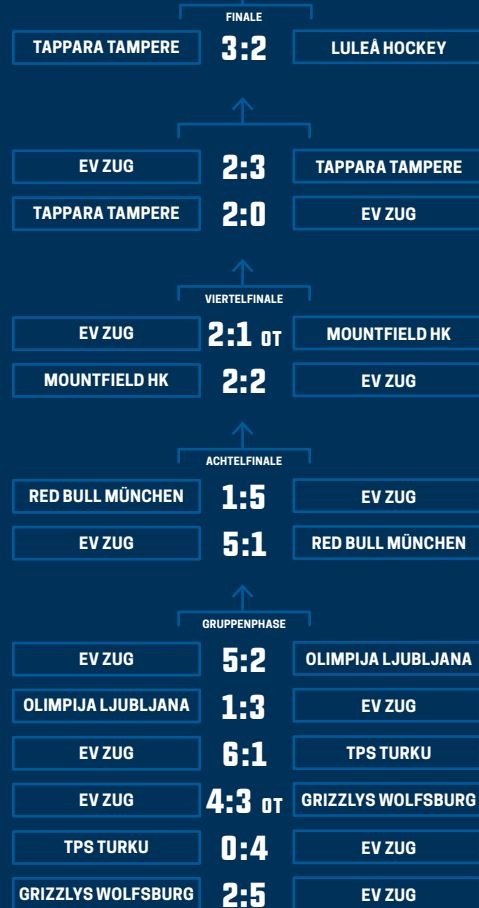


AUSLASTUNG  
BOSSARD ARENA

**54.7%**

## CHAMPION 2023

### TAPPARA TAMPERE







# SPONSORENÜBERSICHT EVZ

## GENERALSPONSORIN



# Zuger Kantonalbank

## HAUPTSPONSOREN

	 Proven Productivity	
	 ottos.ch	 

## SPONSOREN GOLD

			 Tore • Türen • Zargen • Antriebe
 SWISS CYBER SECURITY		 Swiss Quality Coffee Equipment	

## OFFIZIELLE PARTNER

	 goessi-carreisen.ch			

## SPONSOREN SILBER

Bitcoin Suisse AG	Cryptix	DEMTECH	Eberli Generalunternehmung	Galderma
Gärtnerei Schwitler	Gebr. F. + B. Meyer	Interactive Brokers	ISS Facility Services	MME Tax
	SHL Medical	Traco Power	Voegtlin-Meyer	

## PARTNER

AGENTMEDIA	AVP Media-Design	Aycane	Blick	B+T Bild und Ton
Coca-Cola	Energy Luzern	Ferienregion Lenzerheide	Freshbox Switzerland	GLA United
Heinz Häusler	India Zelt	NORQAIN	OYM Nutrition	Toshiba
		Zugerland Verkehrsbetriebe		

## MEDIENPARTNER

--	--	--	--

## OFFICIAL BROADCAST PARTNER

--





34



Binelli Group



Sika

Do it LIVE

vinivia

Do it LIVE

Do it LIVE

Do it LIVE

Do it LIVE

Do it LIVE

HERZOG

68

Kantonalbank

Zuger Kantonalbank

Sika

Sika

Sika

Sika

vinivia

Do it LIVE

Do it LIVE

Do it LIVE

Do it LIVE

Do it LIVE

Do it LIVE

# REVISIONSBERICHT



Tel. +41 41 757 50 00  
www.bdo.ch  
zug@bdo.ch

BDO AG  
Industriestrasse 53  
6312 Steinhausen

An die Generalversammlung der

## **EVZ Holding AG**

Weststrasse 11  
6303 Zug

## **Bericht der Revisionsstelle zur eingeschränkten Revision der Jahresrechnung 2022/2023**

(umfassend die Zeitperiode vom 01.05.2022 bis 30.04.2023)

29. Juni 2023

BDO AG, mit Hauptsitz in Zürich, ist die unabhängige, rechtlich selbstständige Schweizer Mitgliedsfirma des internationalen BDO Netzwerkes.



# REVISIONSBERICHT



Tel. +41 41 757 50 00  
www.bdo.ch  
zug@bdo.ch

BDO AG  
Industriestrasse 53  
6312 Steinhausen

## Bericht der Revisionsstelle zur eingeschränkten Revision an die Generalversammlung der

### EVZ Holding AG, Zug

Als Revisionsstelle haben wir die Jahresrechnung (Bilanz, Erfolgsrechnung und Anhang) der EVZ Holding AG für das am 30. April 2023 abgeschlossene Geschäftsjahr geprüft.

Für die Jahresrechnung ist der Verwaltungsrat verantwortlich, während unsere Aufgabe darin besteht, die Jahresrechnung zu prüfen. Wir bestätigen, dass wir die gesetzlichen Anforderungen hinsichtlich Zulassung und Unabhängigkeit erfüllen.

Unsere Revision erfolgte nach dem Schweizer Standard zur Eingeschränkten Revision. Danach ist diese Revision so zu planen und durchzuführen, dass wesentliche Fehlaussagen in der Jahresrechnung erkannt werden. Eine eingeschränkte Revision umfasst hauptsächlich Befragungen und analytische Prüfungshandlungen sowie den Umständen angemessene Detailprüfungen der beim geprüften Unternehmen vorhandenen Unterlagen. Dagegen sind Prüfungen der betrieblichen Abläufe und des internen Kontrollsystems sowie Befragungen und weitere Prüfungshandlungen zur Aufdeckung deliktischer Handlungen oder anderer Gesetzesverstösse nicht Bestandteil dieser Revision.

Bei unserer Revision sind wir nicht auf Sachverhalte gestossen, aus denen wir schliessen müssten, dass die Jahresrechnung sowie der Antrag über den Vortrag des Bilanzverlusts auf neue Rechnung nicht dem schweizerischen Gesetz und den Statuten entsprechen.

Steinhausen, 29. Juni 2023

BDO AG

Michael Bitzi

Zugelassener Revisionsexperte

Yvonne Zihlmann

Leitende Revisorin  
Zugelassene Revisionsexpertin

Beilagen  
Jahresrechnung  
Antrag über den Vortrag des Bilanzverlusts

# BILANZ

## AKTIVEN

IN CHF	Anhang	30.04.2023	%	Vorjahr	%
<b>UMLAUFVERMÖGEN</b>					
<b>Flüssige Mittel</b>		<b>587'839</b>	<b>10.7</b>	<b>285'859</b>	<b>5.2</b>
<b>Forderungen aus Lieferungen und Leistungen</b>					
Beteiligte		1'875		0	
Gruppengesellschaften		10'313		0	
		<b>12'188</b>	<b>0.2</b>	<b>0</b>	<b>0.0</b>
<b>Übrige kurzfristige Forderungen</b>					
Dritte		781		283	
Gruppengesellschaften		0		1'403	
		<b>781</b>	<b>0.0</b>	<b>1'686</b>	<b>0.0</b>
<b>TOTAL UMLAUFVERMÖGEN</b>		<b>600'808</b>	<b>10.9</b>	<b>287'545</b>	<b>5.2</b>
<b>ANLAGEVERMÖGEN</b>					
<b>Finanzanlagen</b>					
<b>Darlehen</b>					
Beteiligte		400'000		400'000	
Gruppengesellschaften		800'000		1'100'000	
		<b>1'200'000</b>	<b>21.9</b>	<b>1'500'000</b>	<b>27.4</b>
<b>Beteiligungen</b>					
EVZ Sport AG		2'488'427		2'488'427	
EVZ Gastro AG		500'000		500'000	
EVZ Nachwuchs AG		100'000		100'000	
EVZ Management AG		100'000		100'000	
The Hockey Academy AG		500'000		500'000	
	<b>2.1</b>	<b>3'688'427</b>	<b>67.2</b>	<b>3'688'427</b>	<b>67.3</b>
<b>Sonstige Finanzanlagen</b>					
Champions Hockey League (CHL) AG		0		4'150	
		<b>0</b>	<b>0.0</b>	<b>4'150</b>	<b>0.1</b>
<b>TOTAL ANLAGEVERMÖGEN</b>		<b>4'888'427</b>	<b>89.1</b>	<b>5'192'577</b>	<b>94.8</b>
<b>TOTAL AKTIVEN</b>		<b>5'489'235</b>	<b>100.0</b>	<b>5'480'122</b>	<b>100.0</b>

# BILANZ

## PASSIVEN

IN CHF	Anhang	30.04.2023	%	Vorjahr	%
<b>FREMDKAPITAL</b>					
<b>Verbindlichkeiten aus Lieferungen und Leistungen</b>					
Dritte		0		2'099	
Organe		0		424	
		<b>0</b>	<b>0.0</b>	<b>2'523</b>	<b>0.0</b>
<b>Übrige kurzfristige Verbindlichkeiten</b>					
Gruppengesellschaften		0		1'403	
		<b>0</b>	<b>0.0</b>	<b>1'403</b>	<b>0.0</b>
<b>Passive Rechnungsabgrenzungen</b>					
Dritte		64'301		64'601	
Gruppengesellschaften		3'500		6'000	
Organe		7'500		6'500	
		<b>75'301</b>	<b>1.4</b>	<b>77'101</b>	<b>1.4</b>
<b>TOTAL FREMDKAPITAL</b>		<b>75'301</b>	<b>1.4</b>	<b>81'026</b>	<b>1.5</b>
<b>EIGENKAPITAL</b>					
<b>Aktienkapital</b>		<b>680'180</b>	<b>12.4</b>	<b>680'180</b>	<b>12.4</b>
<b>Gesetzliche Kapitalreserven</b>	<b>3.3</b>	<b>800'000</b>	<b>14.6</b>	<b>800'000</b>	<b>14.6</b>
<b>Gesetzliche Gewinnreserven</b>		<b>4'093'142</b>	<b>74.6</b>	<b>4'093'142</b>	<b>74.7</b>
<b>Bilanzverlust</b>					
Vortrag per 01.05.		- 174'227		- 179'369	
Jahresgewinn		14'839		5'142	
		<b>- 159'388</b>	<b>- 2.9</b>	<b>- 174'227</b>	<b>- 3.2</b>
<b>TOTAL EIGENKAPITAL</b>		<b>5'413'934</b>	<b>98.6</b>	<b>5'399'095</b>	<b>98.5</b>
<b>TOTAL PASSIVEN</b>		<b>5'489'235</b>	<b>100.0</b>	<b>5'480'122</b>	<b>100.0</b>

# ERFOLGSRECHNUNG

IN CHF	Anhang	2022/23	Vorjahr
Übriger Betriebsaufwand		- 20'196	- 27'330
Abschreibungen		- 3'650	- 4'148
<b>Total Betriebsaufwand</b>		<b>- 23'846</b>	<b>- 31'478</b>
<b>Betriebserfolg vor Zinsen und Steuern</b>		<b>- 23'846</b>	<b>- 31'478</b>
<b>Finanzergebnis</b>			
Finanzertrag		41'438	38'250
Finanzaufwand		- 253	- 458
		<b>41'185</b>	<b>37'792</b>
<b>Ausserordentlicher, einmaliger oder periodenfremder Erfolg</b>			
Ausserordentlicher, einmaliger oder periodenfremder Ertrag		0	3'328
	<b>2.2</b>	<b>0</b>	<b>3'328</b>
<b>Jahresgewinn vor Steuern</b>		<b>17'339</b>	<b>9'642</b>
Direkte Steuern		- 2'500	- 4'500
<b>JAHRESGEWINN</b>		<b>14'839</b>	<b>5'142</b>

# ANHANG

## 1. GRUNDSÄTZE

### 1.1 ALLGEMEIN

Die vorliegende Jahresrechnung wurde gemäss den Vorschriften des Schweizer Gesetzes, insbesondere über die kaufmännische Buchführung und Rechnungslegung des Obligationenrechts (Art. 957 bis 962), erstellt. Die wesentlichen angewandten Bewertungsgrundsätze, welche nicht vom Gesetz vorgeschrieben sind, sind nachfolgend beschrieben. Dabei ist zu berücksichtigen, dass zur Sicherung des dauernden Gedeihens des Unternehmens die Möglichkeit zur Bildung und Auflösung von stillen Reserven wahrgenommen wird.

### 1.2 FINANZANLAGEN

Die Finanzanlagen beinhalten langfristige Darlehen und Beteiligungen. Die Darlehen sind zu Nominalwerten, die Beteiligungen sind höchstens zu Anschaffungskosten abzüglich allfälliger Wertberichtigungen bewertet.

## 2. ANGABEN ZU BILANZ- UND ERFOLGSRECHNUNGSPPOSITIONEN

### 2.1 FINANZANLAGEN

Wesentliche Beteiligungen	30.04.2023	Vorjahr
<b>EVZ Sport AG</b>	<b>2'488'427</b>	<b>2'488'427</b>
- Aktienkapital: Total CHF 200'000		
- Beteiligungs- und Stimmrechtsanteil: 100%		
Zweck: Organisation, Durchführung und Leitung der ersten Mannschaft des EVZ sowie Erbringung von weiteren damit zusammenhängenden Dienstleistungen.		
<b>EVZ Gastro AG</b>	<b>500'000</b>	<b>500'000</b>
- Aktienkapital: Total CHF 500'000		
- Beteiligungs- und Stimmrechtsanteil: 100%		
Zweck: Gastronomie-Betrieb und Erbringung von Gastronomie- oder ähnliche Dienstleistungen, insbesondere im Eishockeystadion Zug.		
<b>EVZ Nachwuchs AG</b>	<b>100'000</b>	<b>100'000</b>
- Aktienkapital: Total CHF 100'000		
- Beteiligungs- und Stimmrechtsanteil: 100%		
Zweck: Organisation, Durchführung und Leitung des Spielbetriebes von Nachwuchs- und Aktivteams im Eishockeysport des EVZ sowie von weiteren damit zusammenhängenden Dienstleistungen.		
<b>EVZ Management AG</b>	<b>100'000</b>	<b>100'000</b>
- Aktienkapital: Total CHF 100'000		
- Beteiligungs- und Stimmrechtsanteil: 100%		
Zweck: Erbringung von Managementdienstleistungen, vornehmlich für die EVZ Holding AG und deren Tochtergesellschaften; Aufsicht, Beratung und Unterstützung der zur EVZ Holding AG gehörenden Beteiligungsgesellschaften.		

<b>Wesentliche Beteiligungen</b>	<b>30.04.2023</b>	<b>Vorjahr</b>
<b>The Hockey Academy AG</b>	<b>500'000</b>	<b>500'000</b>
- Aktienkapital: Total CHF 500'000		
- Beteiligungs- und Stimmrechtsanteil: 100%		
Zweck: Organisation, Durchführung und Leitung einer Academy zur ganzheitlichen Förderung von talentierten Eishockeyspielern.	0	3'328
<b>Total in CHF</b>	<b>3'688'427</b>	<b>3'688'427</b>

<b>Wesentliche indirekte Beteiligungen</b>	<b>30.04.2023</b>	<b>Vorjahr</b>
<b>Pier 41 GmbH</b>	<b>32'000</b>	<b>32'000</b>
- Stammkapital: Total CHF 100'000		
- Beteiligungsquote: 100%		
- Stimmrechtsanteil: 100%		
Zweck: Gastronomie-Betrieb und Erbringung von Gastronomie- oder ähnliche Dienstleistungen, insbesondere im Restaurant Pier 41 in Zug.		

## **2.2 AUSSERORDENTLICHER, EINMALIGER ODER PERIODENFREMDER ERFOLG**

	<b>2022/23</b>	<b>Vorjahr</b>
<b>Ausserordentlicher, einmaliger, oder periodenfremder Ertrag</b>		
Auflösung Rückstellung Steuern 2019 + 2020	0	3'328
<b>Total in CHF</b>	<b>0</b>	<b>3'328</b>

## **3. WEITERE ANGABEN**

### **3.1 ERKLÄRUNG ZUR ANZAHL VOLLZEITSTELLEN**

Die Anzahl der Vollzeitstellen im Jahresdurchschnitt lag im Vor- und im Berichtsjahr unter 10.

<b>3.2 SOLIDARBÜRGSCHAFT GEGENÜBER DRITTEN IN CHF</b>	<b>30.04.2023</b>	<b>Vorjahr</b>
Pier 41 GmbH (Mietzinsdepot)	100'000	100'000

<b>3.3 GESETZLICHE KAPITALRESERVEN IN CHF</b>	<b>30.04.2023</b>	<b>Vorjahr</b>
Anerkannte Kapitaleinlagereserve gem. ESTV	800'000	800'000

### **3.4 WESENTLICHE EREIGNISSE NACH DEM BILANZSTICHTAG**

Es bestehen keine ausweispflichtigen Ereignisse nach dem Bilanzstichtag, welche Einfluss auf die Buchwerte der ausgewiesenen Aktiven und Verbindlichkeiten haben oder an dieser Stelle offengelegt werden müssen.

# UNSERE WERTE

Unsere zentralen Werte begleiten uns im täglichen Mit- und Füreinander, auf und neben dem Eis.

## **LEISTUNGSSTARK**

Wir erbringen und ermöglichen Spitzenleistungen in allen unseren Tätigkeitsbereichen.

## **LEIDENSCHAFTLICH**

Nachhaltiger Erfolg bedingt mehr als Leistung und Organisation – hierfür braucht es Identifikation und Leidenschaft.

## **VERANTWORTUNGSVOLL**

Der EVZ bewegt Menschen. Hieraus ergibt sich eine gesellschaftliche Verantwortung, welcher wir uns bewusst sind.



**GO LIVE WEBSITE**



**NACHHALTIGER.EVZ.CH**

**PROJEKT**



**DASGRUENETRIKOT.CH**

**WOMEN &  
GIRLS PROGRAM**



**ENERGIESPAR  
ALLIANCE**

Licht brennen  
lassen: Energie  
verschwendet.

[nicht-verschwenden.ch](http://nicht-verschwenden.ch)





# IN ALLEN BEREICHEN NACHHALTIG ARBEITEN

Als Eishockeyklub und Veranstalter von Grossanlässen ist der EVZ Teil des Problems Klimawandel. Deshalb wollen auch wir einen Teil zur Lösung beitragen. Wie im «EVZ Fahrplan» festgehalten, hat sich der EVZ zum Ziel gesetzt, in allen Unternehmensbereichen nachhaltig zu wirtschaften. Eine nachhaltige Entwicklung liegt dem EVZ schon länger am Herzen und beinhaltet nicht nur ökologische Aspekte, sondern umfasst auch eine soziale und ökonomische Dimension. Im folgenden Bericht werden einige Fortschritte der Saison 2022/23 im Bereich Nachhaltigkeit vorgestellt.

**DAS GRÜNE TRIKOT** ist ein Umweltprojekt des Bundesamts für Energie, bei welchem sich der EVZ als einer der ersten Partner engagierte. Nach einer Energieberatung durch OekoWatt wurden kurz- sowie langfristige Massnahmen definiert, welche während der Saison 2022/23 umgesetzt oder in die Wege geleitet wurden.

Die Massnahmen beinhalteten einerseits unsere **NACHHALTIGKEITS-WEBSEITE**, welche im Januar 2023 lanciert wurde und auf welcher die Bestrebungen und Ziele für eine nachhaltige Entwicklung beim EVZ festgehalten werden. Zudem wurden im Rahmen des Projekts Workshops mit Partner/Sponsoren durchgeführt, um allfällige Synergien zu nutzen und sich zum Thema auszutauschen. Mit ActCleanTech konnte ein langfristiger Plan für eine Energiebilanzierung (Corporate Carbon Footprint) aufgestellt werden.

Der EVZ ist seit der Saison 2022/23 Mitglied der **ENERGIESPAR ALLIANCE** des Bundes und hat im Rahmen der Anmeldung im Winter 2022/23 drei konkrete Massnahmen umgesetzt. Mit der Kampagne «nicht verschwenden» konnte das EVZ Netzwerk über das wichtige Thema informiert und sensibilisiert werden. Durch diverse Einsparungen, vor allem im Spielbetrieb in Bezug auf den Videowürfel, wurde im Januar und Februar im Vergleich zum Vorjahr bereits 32% Strom eingespart.

Ab der Saison 2023/24 startet der EVZ sein «**WOMEN & GIRLS PROGRAM**» mit einem Frauenteam in der zweithöchsten Liga und einer Hockeyschule für Mädchen. Der Grundstein dafür wurde in der Saison 2022/23 gelegt und mit der Zugerin Daniela Diaz, Ex-Nationalspielerinnen und ehemalige Leiterin Frauen-Eishockey der Swiss Ice Hockey Federation (SIHF), die richtige Person für den Aufbau des Programms gefunden. Ziel ist es, neue Perspektiven für Spielerinnen in der Schweiz zu schaffen und das Schweizer Fraueneishockey als Ganzes zu fördern.





**Mehr Informationen dazu:**

**MEH ALS  
IISSPORT**



# SPONSORENÜBERSICHT THE HOCKEY ACADEMY

## HAUPTSPONSOREN

## FÖRDERER

Anex Ingenieure AG  
 Arlewo AG  
 AS Aufzüge AG  
 Aula AG  
 Bitcoin Suisse AG  
 Bossard AG  
 Bouygues E & S Schweiz AG  
 Casa del Vino SA  
 Clima-Nova AG  
 Conte Sports  
 Cryptix AG  
 Dialectic AG  
 Eugen Bienz AG  
 Frey+Cie Sicherheitstechnik  
 Frey+Cie Elektro  
 Galderma SA  
 Gärtnerei Schwitter AG  
 Gasser Felstechnik AG  
 Gebr. F. + B. Meyer AG  
 Genossenschaft Migros Luzern  
 Migros Kulturprozent  
 Gössi Carreisen AG  
 HCN Clean AG  
 Heinzer Metzgerei GmbH  
 KIP Ingenieure und Planer AG  
 HSO Wirtschafts- und Informatikschule  
 IBKR Financial Services AG  
 Ineichen AG Zug  
 INGENIEUR PLANUNG AG

Innflow AG  
 ISS Facility Services AG  
 Jürg Hofstetter AG  
 JURA Management AG  
 KLuG Krankenversicherung  
 Landis Bau AG  
 Leuchter IT Infrastructure Solutions AG  
 Maler André Koch GmbH  
 Marcel Hufschmid AG  
 MME Tax AG  
 Moser Sicherheit AG  
 NH Akustik + Design AG  
 OAB Treuhand GmbH  
 Online Marketing AG  
 Otto's AG  
 OYM AG  
 P4i Partners AG  
 Primelco Visual Data  
 Primelco System Device  
 Rimaplan AG  
 Rolf Schlagenhaut AG  
 Schätzle AG  
 SHL Medical  
 TimeTool AG  
 Traco Power Ltd.  
 trendline AG interior design concepts  
 V-ZUG AG  
 Wetter Gruppe / H. Wetter AG  
 Zuger Kantonsspital



POLO

STUSSY



Diplom

Jan Schwendeler

09.12.2023

Für die gemeinsame Ausbildung erfolgreich mit der Matura abgeschlossen

Das EVZ ist ein Partner im Schweizer Schulsport. In „The Hockey Academy“ sind Sportlerinnen und Sportlerinnen für einen aktiven und nachhaltigen Aufbau ihrer Karriere gefördert worden. Im Rahmen der gemeinsamen Ausbildung der Sportlerinnen, Sportlerinnen, Schullehrerinnen und Schullehrerinnen der Schweizer Schulsportverbände.

EVZ THE HOCKEY ACADEMY

THE HOCKEY ACADEMY

# ERSTELLUNGSBERICHT



Tel. +41 41 757 50 00  
www.bdo.ch  
zug@bdo.ch

BDO AG  
Industriestrasse 53  
6312 Steinhausen

An den Verwaltungsrat der

**EVZ Holding AG**

Weststrasse 11  
6303 Zug

**Bericht über die Erstellung von Finanzinformationen (Compilation)**

für die Berichtsperiode endend am 30. April 2023

29. Juni 2023

BDO AG, mit Hauptsitz in Zürich, ist die unabhängige, rechtlich selbstständige Schweizer Mitgliedsfirma des internationalen BDO Netzwerkes.

# ERSTELLUNGSBERICHT



Tel. +41 41 757 50 00  
www.bdo.ch  
zug@bdo.ch

BDO AG  
Industriestrasse 53  
6312 Steinhausen

An den Verwaltungsrat der EVZ Holding AG, Zug

## Bericht über die Erstellung von Finanzinformationen (Compilation)

Auf der Grundlage von Informationen des Verwaltungsrates haben wir den Abschluss der Konzernrechnung der EVZ Holding AG für das am 30. April 2023 abgeschlossene Geschäftsjahr in Übereinstimmung mit den gesetzlichen Vorschriften und den Statuten erstellt.

Unseren Auftrag haben wir nach dem Schweizer Prüfungsstandard 930 «Erstellung von Finanzinformationen (Compilation)» ausgeführt.

Für den Abschluss ist der Verwaltungsrat verantwortlich.

Wir haben weder eine Prüfung nach den Schweizer Standards zur Abschlussprüfung (SA-CH) oder dem Schweizer Prüfungsstandard (PS) 950, noch eine Review in Übereinstimmung mit PS 910 des Abschlusses vorgenommen und geben deswegen über diesen keine Zusicherung ab.

Steinhausen, 29. Juni 2023

BDO AG

Michael Bitzi  
Dipl. Wirtschaftsprüfer

Yvonne Zihlmann  
Dipl. Wirtschaftsprüferin

Beilagen  
Konzernrechnung

# BILANZ

## AKTIVEN

IN CHF	Anhang	30.04.2023	%	Vorjahr	%
<b>UMLAUFVERMÖGEN</b>					
<b>Flüssige Mittel</b>	<b>2.2</b>	<b>6'513'701</b>	<b>61.2</b>	<b>7'560'839</b>	<b>57.7</b>
<b>Forderungen aus Lieferungen und Leistungen</b>					
Dritte		639'332		1'491'893	
Organe und Beteiligte		8'963		6'324	
Delkredere		- 103'995		- 123'459	
	<b>2.3</b>	<b>544'300</b>	<b>5.1</b>	<b>1'374'757</b>	<b>10.5</b>
<b>Übrige kurzfristige Forderungen</b>					
Dritte		1'136'561		835'402	
		<b>1'136'561</b>	<b>10.7</b>	<b>835'402</b>	<b>6.4</b>
<b>Vorräte</b>	<b>2.4</b>	<b>198'771</b>	<b>1.9</b>	<b>171'251</b>	<b>1.3</b>
<b>Aktive Rechnungsabgrenzungen</b>					
		<b>619'604</b>	<b>5.8</b>	<b>1'604'627</b>	<b>12.2</b>
<b>TOTAL UMLAUFVERMÖGEN</b>		<b>9'012'936</b>	<b>84.6</b>	<b>11'546'877</b>	<b>88.1</b>
<b>ANLAGEVERMÖGEN</b>					
<b>Anlagen im Bau</b>		<b>391'410</b>	<b>3.7</b>	<b>0</b>	<b>0.0</b>
<b>Mobiles Anlagevermögen</b>					
Maschinen und Apparate		20'091		10'624	
Mobiliar und Einrichtungen / Informatik		783'313		1'136'526	
	<b>2.5</b>	<b>803'404</b>	<b>7.5</b>	<b>1'147'151</b>	<b>8.7</b>
<b>Finanzanlagen</b>					
OYM College AG		3'000		3'000	
Kryptowährungen		31'228		0	
Champions Hockey League (CHL) AG		0		4'150	
Beteiligung NL AG		8'571		9'230	
Darlehen an Organe und Beteiligte		400'000		400'000	
	<b>2.6</b>	<b>442'799</b>	<b>4.2</b>	<b>416'380</b>	<b>3.2</b>
<b>TOTAL ANLAGEVERMÖGEN</b>		<b>1'637'613</b>	<b>15.4</b>	<b>1'563'530</b>	<b>11.9</b>
<b>TOTAL AKTIVEN</b>		<b>10'650'549</b>	<b>100.0</b>	<b>13'110'407</b>	<b>100.0</b>



# BILANZ

## PASSIVEN

IN CHF	Anhang	30.04.2023	%	Vorjahr	%
<b>FREMDKAPITAL</b>					
<b>Verbindlichkeiten aus Lieferungen und Leistungen</b>					
Dritte		1'192'308		1'956'915	
Organe und Beteiligte		5'653		88'800	
	<b>2.7</b>	<b>1'197'961</b>	<b>11.2</b>	<b>2'045'715</b>	<b>15.6</b>
<b>Übrige kurzfristige Verbindlichkeiten</b>					
Dritte		990'827		1'946'938	
		<b>990'827</b>	<b>9.3</b>	<b>1'946'938</b>	<b>14.9</b>
<b>Passive Rechnungsabgrenzungen</b>	<b>2.8</b>	<b>1'813'323</b>	<b>17.0</b>	<b>3'045'870</b>	<b>23.2</b>
<b>Langfristige Verbindlichkeiten</b>					
Dritte		80'000		100'000	
		<b>80'000</b>	<b>0.8</b>	<b>100'000</b>	<b>0.8</b>
<b>TOTAL FREMDKAPITAL</b>		<b>4'082'111</b>	<b>38.3</b>	<b>7'138'523</b>	<b>54.4</b>
<b>EIGENKAPITAL</b>					
<b>Aktienkapital</b>		<b>680'180</b>	<b>6.4</b>	<b>680'180</b>	<b>5.2</b>
<b>Gesetzliche Kapitalreserven</b>	<b>3.1</b>	<b>800'000</b>	<b>7.5</b>	<b>800'000</b>	<b>6.1</b>
<b>Gesetzliche Gewinnreserven</b>		<b>4'093'142</b>	<b>38.4</b>	<b>4'093'142</b>	<b>31.2</b>
<b>Bilanzgewinn</b>					
Vortrag per 01.05.		398'562		- 203'782	
Gruppenergebnis		596'553		602'345	
		<b>995'115</b>	<b>9.3</b>	<b>398'562</b>	<b>3.0</b>
<b>TOTAL EIGENKAPITAL</b>		<b>6'568'437</b>	<b>61.7</b>	<b>5'971'884</b>	<b>45.6</b>
<b>TOTAL PASSIVEN</b>		<b>10'650'549</b>	<b>100.0</b>	<b>13'110'408</b>	<b>100.0</b>

# ERFOLGSRECHNUNG

IN CHF	Anhang	2022/23	%	Vorjahr	%
<b>ERTRAG</b>					
Nettoerlös aus Lieferungen und Leistungen		35'305'710	100.0	33'263'110	100.0
Material- und Warenaufwand		- 9'109'987	- 25.8	- 8'509'472	- 25.6
<b>Bruttogewinn</b>		<b>26'195'723</b>	<b>74.2</b>	<b>24'753'638</b>	<b>74.4</b>
Personalaufwand	3.2	- 19'594'868	- 55.5	- 19'129'542	- 57.5
Übriger Betriebsaufwand		- 6'051'206	- 17.1	- 5'556'836	- 16.7
Abschreibungen mobiles Anlagevermögen & Finanzanlagen		- 741'008	- 2.1	- 963'552	- 2.9
<b>Total Betriebsaufwand</b>		<b>- 26'387'083</b>	<b>- 74.7</b>	<b>- 25'649'930</b>	<b>- 77.1</b>
<b>Betriebserfolg vor Zinsen und Steuern</b>		<b>- 191'360</b>	<b>- 0.5</b>	<b>- 896'292</b>	<b>- 2.7</b>
<b>Finanzergebnis</b>					
Finanzertrag		28'049		7'071	
Finanzaufwand		- 123'326		- 99'785	
		<b>- 95'277</b>	<b>- 0.3</b>	<b>- 92'714</b>	<b>- 0.3</b>
<b>Betriebsfremder Erfolg</b>					
Betriebsfremder Ertrag		1'191'626		1'159'351	
Betriebsfremder Aufwand		- 626'762		- 656'235	
	<b>3.3</b>	<b>564'865</b>	<b>1.6</b>	<b>503'116</b>	<b>1.5</b>
<b>Ausserordentlicher, einmaliger oder periodenfremder Erfolg</b>					
Ausserordentlicher, einmaliger oder periodenfremder Ertrag		359'057		1'130'660	
Ausserordentlicher, einmaliger oder periodenfremder Aufwand		- 32'131		- 27'576	
	<b>3.4</b>	<b>326'926</b>	<b>0.9</b>	<b>1'103'084</b>	<b>3.3</b>
<b>Gruppenergebnis vor Steuern</b>		<b>605'153</b>	<b>1.7</b>	<b>617'195</b>	<b>1.9</b>
Ertrags- und Kapitalsteuer		- 8'600	- 0.0	- 14'850	- 0.0
<b>GRUPPENERGEBNIS NACH STEUERN</b>		<b>596'553</b>	<b>1.7</b>	<b>602'345</b>	<b>1.8</b>



# ANHANG

## 1. KONSOLIDIERUNGSGRUNDSÄTZE NACH SCHWEIZERISCHEM OBLIGATIONENRECHT

### 1.1 ALLGEMEINE KONSOLIDIERUNGSGRUNDSÄTZE

Die für die vorliegende Jahresrechnung angewandten Grundsätze der Rechnungslegung erfüllen die Anforderungen des schweizerischen Rechnungslegungsrechts. Sämtliche zugrunde liegenden Einzelabschlüsse werden nach einheitlichen Grundsätzen erstellt.

### 1.2 KONSOLIDIERUNGSTICHTAG

Abschlussstichtag aller einbezogenen Unternehmungen ist der 30. April.

### 1.3 KONSOLIDIERUNGSKREIS

Die Konzernrechnung umfasst die Jahresabschlüsse der EVZ Holding AG und deren Konzerngesellschaften, die durch die EVZ Holding AG direkt oder indirekt mit mehr als 50 % kontrolliert werden. Diese Beteiligungen werden vollkonsolidiert (Purchase-Methode). Anteile an assoziierten Gesellschaften von über 20 % und unter 50 % werden zum tatsächlichen Eigenkapitalanteil bewertet und bilanziert (Equity Methode). Beteiligungen mit einem Anteil von weniger als 20 % werden zum Anschaffungswert abzüglich Wertberichtigungen bei entsprechender Wertminderung bilanziert. Die konsolidierte Jahresrechnung umfasst, unverändert zum Vorjahr, neben der EVZ Holding AG die nachfolgenden Gruppengesellschaften:

Gesellschaft	Beteiligung	Konsolidierungsmethode
<b>EVZ Sport AG</b> Grundkapital CHF 200'000	100%	Vollkonsolidierung
<b>EVZ Gastro AG</b> Grundkapital CHF 500'000	100%	Vollkonsolidierung
<b>Pier 41 GmbH</b> Grundkapital CHF 100'000	100%	Vollkonsolidierung
<b>EVZ Nachwuchs AG</b> Grundkapital CHF 100'000	100%	Vollkonsolidierung
<b>EVZ Management AG</b> Grundkapital CHF 100'000	100%	Vollkonsolidierung
<b>The Hockey Academy AG</b> Grundkapital CHF 500'000	100%	Vollkonsolidierung

#### **1.4 KONSOLIDIERUNG DER GUTHABEN UND VERBINDLICHKEITEN, INNENUMSÄTZE UND ZWISCHENGEWINNE**

Sämtliche konzerninternen Guthaben und Verbindlichkeiten sowie konzerninternen Lieferungen und Leistungen wurden im Rahmen der Konsolidierung gegenseitig verrechnet und eliminiert. Zwischengewinne bestanden keine.

#### **1.5 FREMDWÄHRUNGSUMRECHNUNG**

Sämtliche Einzelabschlüsse wurden in Schweizer Franken erstellt.

#### **1.6 LATENTE STEUERN**

Die latenten Steuern werden nicht berücksichtigt.

---

## **2. GRUNDSÄTZE**

### **2.1 Allgemein**

Die für die vorliegende Jahresrechnung angewandten Grundsätze der Rechnungslegung erfüllen die Anforderungen des schweizerischen Rechnungslegungsrechts. Sämtliche zugrunde liegenden Einzelabschlüsse werden nach einheitlichen Grundsätzen erstellt. Die wesentlichen Abschlusspositionen sind wie nachstehend bilanziert. Dabei ist zu berücksichtigen, dass zur Sicherung des dauernden Gedeihens die Möglichkeit zur Bildung und Auflösung von stillen Reserven wahrgenommen wird.

### **2.2 Flüssige Mittel**

Die Bewertung erfolgt zum Nominalbetrag.

### **2.3 Forderungen aus Lieferungen und Leistungen und übrige Forderungen**

Forderungen aus Lieferungen und Leistungen sowie die übrigen Forderungen werden zum ursprünglichen Rechnungsbetrag abzüglich zulässigen Wertberichtigungen erfasst.

### **2.4 Warenvorräte**

Die Warenvorräte sind zu Anschaffungs- resp. Herstellkosten oder tieferem Nettoveräußerungswert bilanziert. Im Übrigen werden teilweise steuerlich zulässige Pauschalwertberichtigung (Warendrittel) gebildet.

### **2.5 Anlagevermögen**

Bei den Sachanlagen erfolgt die Abschreibung linear, wobei die Anschaffungskosten über die erwartete Nutzungsdauer der Sachanlagen wie folgt auf den Restbuchwert abgeschrieben werden. Im Übrigen werden steuerlich zulässige Sofortabschreibungen auf einzelnen der im Geschäftsjahr getätigten Investitionen vorgenommen.

Maschinen und Apparate	5 Jahre
Mobiliar und Einrichtungen	8 Jahre
Informatik und Kommunikationstechnik	5 Jahre

## 2.6 Finanzanlagen

Die Finanzanlagen werden zum Anschaffungswert abzüglich einer notwendigen Wertberichtigung bei dauernder Wertverminderung bewertet.

## 2.7 Verbindlichkeiten aus Lieferungen und Leistungen und übrige Verbindlichkeiten

Die Bewertung erfolgt zum Nominalbetrag.

## 2.8 Rückstellungen

Rückstellungen werden gebildet, wenn eine rechtliche oder faktische Verpflichtung aus bisherigen Ereignissen entstanden ist, die wahrscheinlich zu einem Mittelabfluss führen wird und dieser Mittelabfluss zuverlässig geschätzt werden kann.

# 3. ANGABEN ZU BILANZ- UND ERFOLGSRECHNUNGSPPOSITIONEN

## 3.1 Gesetzliche Kapitalreserven in CHF

	30.04.2023	Vorjahr
Anerkannte Kapitaleinlagereserve gem. ESTV	800'000	800'000

## 3.2 Personalaufwand

Im Personalaufwand sind Kurzarbeitsentschädigungen enthalten. Der Gesamtbetrag beläuft sich auf:

	2022/23	Vorjahr
Total Entschädigungen in CHF	0	36'469

## 3.3 Erläuterungen zu betriebsfremden Positionen der Erfolgsrechnung

Im betriebsfremden Ertrag sind, wie im Vorjahr, im Wesentlichen Einnahmen aus Hospitality, Einnahmen aus Weitervermietungen (Wohnungen, Parkplätze, Büro, Fanshop und Garderoben), Erträge aus Kombiangeboten (Dine&View, Event Corners) sowie sonstige Erträge enthalten. Im betriebsfremden Aufwand sind, wie im Vorjahr, hauptsächlich Ausgaben aus Weitervermietungen sowie sonstige Kosten enthalten. Zusätzlich werden, wie im Vorjahr, die Mitgliederbeiträge aus den Dauerkarten in der EVZ Sport AG als betriebsfremder Umsatz gebucht und anschliessend mittels Weitergabe an den Eissportverein als betriebsfremder Aufwand ausgewiesen.

## 3.4 Ausserordentlicher, einmaliger oder periodenfremder Erfolg

	2022/23	Vorjahr
Zuger Härtefallprogramm	0	867'900
Coronafonds Stadt Zug	5'068	0
ALK Zug Kurzarbeitsentschädigung 2020-2021	34'470	0
Diverses	287'388	235'184
<b>Total in CHF</b>	<b>326'926</b>	<b>1'103'084</b>

Die diversen Effekte beinhalten im Wesentlichen Lieferantenrückvergütungen sowie den Schadenverlaufsra-  
batt der Unfallversicherung.

Im Vorjahr waren insbesondere Differenzen aus Rückerstattungsansprüchen 2020/21 aus dem Sponsoring und  
Ticketing sowie ein Schadenverlaufsra-  
batt der Unfallversicherung enthalten.

## 4. WEITERE ANGABEN

### 4.1 Erklärung zur Anzahl Vollzeitstellen

Die Anzahl der Vollzeitstellen im Jahresdurchschnitt lag im Berichtsjahr und Vorjahr über 10 und unter 250.

4.2 Verbindlichkeiten gegenüber Vorsorgestiftung in CHF	30.04.2023	Vorjahr
GastroSocial	10'712	355'306

4.3 Nettoauflösung stiller Reserven in CHF	30.04.2023	Vorjahr
	354'768	91'077

4.4 Mietverbindlichkeiten (inkl. NK) in CHF (exkl. MWST)	Fälligkeit		
	<1 Jahr	1-5 Jahre	> 5 Jahre
	1'253'676	1'174'240	0

Der Mietvertrag der Pier 41 GmbH verlängert sich ohne vorgängige Kündigung jeweils um ein weiteres Jahr. Der nächst mögliche Kündigungstermin fällt auf den 31.03.2024. Der Vermieter bestätigte eine mögliche Verlängerung des Mietverhältnisses bis Anfangs 2027. In der vorangehenden Darstellung ist die bestehende Verpflichtung bis 31.03.2024 abgebildet.

4.5 Leasingverbindlichkeiten in CHF (exkl. MWST)	Fälligkeit		
	<1 Jahr	1-4 Jahre	Total
	40'259	112'894	153'153

Zusätzlich stellt der Official Car Partner der EVZ Sport AG Fahrzeuge als Sponsoring zur Verfügung.

4.6 Eventualverbindlichkeit im Zusammenhang mit einem Mietvertrag in CHF	30.04.2023	Vorjahr
Solidarbürgschaft (Mietzinsdepot)	100'000	100'000

### 4.7 Wesentliche Ereignisse nach dem Bilanzstichtag

Es bestehen keine ausweispflichtige Ereignisse nach dem Bilanzstichtag, welche Einfluss auf die Buchwerte der ausgewiesenen Aktiven und Verbindlichkeiten haben oder an dieser Stelle offengelegt werden müssen.

# DER EVZ SETZT AUF DIE AUSBILDUNG

## KADERSPIELER NATIONAL LEAGUE AUS DER EIGENEN NACHWUCHSFÖRDERUNG

**#12 YANNICK ZEHNDER**

**#46 LINO MARTSCHINI**

**#14 LIVIO STADLER**

**#51 LUCA HOLLENSTEIN**

**#22 LUCA DE NISCO**

**#61 SVEN LEUENBERGER**

**#23 RÉMI VOGEL**

**#66 NICO GROSS**

**#28 DARIO ALLENSPACH**

**#68 FABRICE HERZOG**

**#29 DANIEL NEUMANN**

**#93 ARNO NUSSBAUMER**

**#42 TOBIAS GEISSER**



## DEBÜTS VON ACADEMYSPIELERN

**LEANDRO HAUSHEER** (D)  
**TIM MUGGLI** (F)

**ANZAHL SPIELER  
IN U20  
WM-AUFGEBOT**





**1**

**ANZAHL SPIELER  
IN U18  
WM-AUFGEBOT**

**3**

# SPONSORENÜBERSICHT EVZ NACHWUCHS

## HAUPTSPONSOREN

## SPONSOREN





SOIGRNS  
Kulturprozent

53



zugKantonalbank

ers

# REVISIONSBERICHT



Tel. +41 41 757 50 00  
www.bdo.ch  
zug@bdo.ch

BDO AG  
Industriestrasse 53  
6312 Steinhausen

An die Mitgliederversammlung des

## **Eissportverein Zug**

Weststrasse 11  
6303 Zug

## **Bericht der Revisionsstelle zur eingeschränkten Revision der Jahresrechnung 2022/2023**

(umfassend die Zeitperiode vom 01.05.2022 bis 30.04.2023)

29. Juni 2023

BDO AG, mit Hauptsitz in Zürich, ist die unabhängige, rechtlich selbstständige Schweizer Mitgliedsfirma des internationalen BDO Netzwerkes.



# REVISIONSBERICHT



Tel. +41 41 757 50 00  
www.bdo.ch  
zug@bdo.ch

BDO AG  
Industriestrasse 53  
6312 Steinhausen

## Bericht der Revisionsstelle zur eingeschränkten Revision an die Mitgliederversammlung des

### Eissportverein Zug, Zug

Als Revisionsstelle haben wir die Jahresrechnung (Bilanz, Betriebsrechnung und Anhang) des Eissportverein Zug für das am 30. April 2023 abgeschlossene Geschäftsjahr geprüft.

Für die Jahresrechnung ist der Vorstand verantwortlich, während unsere Aufgabe darin besteht, die Jahresrechnung zu prüfen. Wir bestätigen, dass wir die gesetzlichen Anforderungen hinsichtlich Zulassung und Unabhängigkeit erfüllen.

Unsere Revision erfolgte nach dem Schweizer Standard zur Eingeschränkten Revision. Danach ist diese Revision so zu planen und durchzuführen, dass wesentliche Fehlaussagen in der Jahresrechnung erkannt werden. Eine eingeschränkte Revision umfasst hauptsächlich Befragungen und analytische Prüfungshandlungen sowie den Umständen angemessene Detailprüfungen der bei der geprüften Einheit vorhandenen Unterlagen. Dagegen sind Prüfungen der betrieblichen Abläufe und des internen Kontrollsystems sowie Befragungen und weitere Prüfungshandlungen zur Aufdeckung deliktischer Handlungen oder anderer Gesetzesverstösse nicht Bestandteil dieser Revision.

Bei unserer Revision sind wir nicht auf Sachverhalte gestossen, aus denen wir schliessen müssten, dass die Jahresrechnung nicht dem schweizerischen Gesetz und den Statuten entspricht.

Steinhausen, 29. Juni 2023

BDO AG

Michael Bitzi

Zugelassener Revisionsexperte

Yvonne Zihlmann

Leitende Revisorin  
Zugelassene Revisionsexpertin

Beilage  
Jahresrechnung

# BILANZ

## AKTIVEN

IN CHF	Anhang	30.04.2023	%	Vorjahr	%
<b>UMLAUFVERMÖGEN</b>					
<b>Flüssige Mittel</b>		<b>244'700</b>	<b>29.9</b>	<b>944'124</b>	<b>63.1</b>
<b>Forderungen aus Lieferungen und Leistungen</b>					
Dritte		51'277		42'434	
Gruppengesellschaften		539		85'145	
Delkreder		0		- 350	
		<b>51'816</b>	<b>6.3</b>	<b>127'229</b>	<b>8.5</b>
<b>Übrige kurzfristige Forderungen</b>					
Dritte		132'701		36'103	
		<b>132'701</b>	<b>16.2</b>	<b>36'103</b>	<b>2.4</b>
<b>TOTAL UMLAUFVERMÖGEN</b>		<b>429'216</b>	<b>52.5</b>	<b>1'107'455</b>	<b>74.0</b>
<b>ANLAGEVERMÖGEN</b>					
<b>Finanzanlagen</b>					
Wertschriften		120		120	
Beteiligungen	2.1	388'935		388'935	
		<b>389'055</b>	<b>47.5</b>	<b>389'055</b>	<b>26.0</b>
<b>TOTAL ANLAGEVERMÖGEN</b>		<b>389'055</b>	<b>47.5</b>	<b>389'055</b>	<b>26.0</b>
<b>TOTAL AKTIVEN</b>		<b>818'271</b>	<b>100.0</b>	<b>1'496'510</b>	<b>100.0</b>

# BILANZ

## PASSIVEN

IN CHF	Anhang	30.04.2023	%	Vorjahr	%
<b>FREMDKAPITAL</b>					
<b>Verbindlichkeiten aus Lieferungen und Leistungen</b>					
Dritte		10'361		3'108	
Gruppengesellschaften		5'720		750	
		<b>16'081</b>	<b>2.0</b>	<b>3'858</b>	<b>0.3</b>
<b>Übrige kurzfristige Verbindlichkeiten</b>					
Dritte		27'616		103'383	
Gruppengesellschaften		81		0	
		<b>27'697</b>	<b>3.4</b>	<b>103'383</b>	<b>6.9</b>
<b>Passive Rechnungsabgrenzungen</b>					
		<b>259'028</b>	<b>31.7</b>	<b>892'645</b>	<b>59.6</b>
<b>Darlehen Gruppengesellschaften</b>					
		<b>400'000</b>	<b>48.9</b>	<b>400'000</b>	<b>26.7</b>
<b>TOTAL FREMDKAPITAL</b>					
		<b>702'806</b>	<b>85.9</b>	<b>1'399'886</b>	<b>93.5</b>
<b>VEREINSKAPITAL</b>					
<b>Bilanzgewinn</b>					
Vortrag per 01.05.		96'624		69'581	
Jahresgewinn		18'842		27'043	
		<b>115'466</b>	<b>14.1</b>	<b>96'624</b>	<b>6.5</b>
<b>TOTAL EIGENKAPITAL</b>					
		<b>115'466</b>	<b>14.1</b>	<b>96'624</b>	<b>6.5</b>
<b>TOTAL PASSIVEN</b>					
		<b>818'271</b>	<b>100.0</b>	<b>1'496'510</b>	<b>100.0</b>

# ERFOLGSRECHNUNG

IN CHF	Anhang	2022/23	%	Vorjahr	%
<b>Betriebsertrag</b>					
Erhaltene Beiträge und Zuwendungen		1'235'343		1'220'487	
Erlöse aus Weiterverrechnung Funktionäre		392'442		369'036	
		<b>1'627'785</b>	<b>100.0</b>	<b>1'589'523</b>	<b>100.0</b>
<b>Betriebsaufwand</b>					
Geleistete Zuwendungen		- 840'000		- 850'000	
Übrige Aufwendungen		- 36.129		- 33'403	
		<b>-876'129</b>	<b>- 53.8</b>	<b>- 883'403</b>	<b>- 55.6</b>
<b>Bruttogewinn</b>					
		<b>751'656</b>	<b>46.2</b>	<b>706'120</b>	<b>44.4</b>
<b>Personalaufwand</b>					
Personalaufwand		- 409'799	- 25.2	- 381'699	- 24.0
Übriger Betriebsaufwand		- 315'655	- 19.4	- 309'716	- 19.5
<b>Total Betriebsaufwand</b>		<b>- 725'454</b>	<b>- 44.6</b>	<b>- 691'415</b>	<b>- 43.5</b>
<b>37.1</b>					
<b>Betriebserfolg vor Zinsen und Steuern</b>					
		<b>26'202</b>	<b>1.6</b>	<b>14'705</b>	<b>0.9</b>
<b>Finanzergebnis</b>					
Finanzertrag		0		1'077	
Finanzaufwand		- 6'638		- 6'338	
		<b>- 6'638</b>	<b>- 0.4</b>	<b>- 5'262</b>	<b>- 0.3</b>
<b>Ausserordentlicher, einmaliger oder periodenfremder Erfolg</b>					
	<b>2.2</b>	<b>- 222</b>	<b>- 0.0</b>	<b>19'000</b>	<b>1.2</b>
<b>Jahresgewinn vor Steuern</b>					
		<b>19'342</b>	<b>1.2</b>	<b>28'443</b>	<b>1.8</b>
<b>Direkte Steuern</b>					
		- 500	- 0.0	- 1'400	- 0.1
<b>JAHRESGEWINN</b>					
		<b>18'842</b>	<b>1.2</b>	<b>27'043</b>	<b>1.7</b>

# ANHANG

## 1. GRUNDSÄTZE

### 1.1 ALLGEMEIN

Die vorliegende Jahresrechnung wurde gemäss den Vorschriften des Schweizer Gesetzes, insbesondere über die kaufmännische Buchführung und Rechnungslegung des Obligationenrechts (Art. 957 bis 962), erstellt. Die wesentlichen angewandten Bewertungsgrundsätze, welche nicht vom Gesetz vorgeschrieben sind, sind nachfolgend beschrieben. Dabei ist zu berücksichtigen, dass zur Sicherung des dauernden Gedeihens des Unternehmens die Möglichkeit zur Bildung und Auflösung von stillen Reserven wahrgenommen wird.

### 1.2 FINANZANLAGEN

Die Finanzanlagen beinhalten langfristige Darlehen und Beteiligungen. Die Darlehen sind zu Nominalwerten, die Beteiligungen sind höchstens zu Anschaffungskosten abzüglich allfälliger Wertberichtigungen bewertet.

## 2. ANGABEN ZU BILANZ- UND ERFOLGSRECHNUNGSPPOSITIONEN

### 2.1 FINANZANLAGEN

30.04.2023 Vorjahr

#### Wesentliche Beteiligungen

<b>EVZ Holding AG</b>	388'935	388'935
- Aktienkapital: Total CHF 680'180		
- Beteiligungsquote/Stimmrechtsanteil: 16.5 %		
Zweck: Halten von Beteiligungen der EVZ Gruppe		
<b>Total in CHF</b>	<b>388'935</b>	<b>388'935</b>

### 2.2 AUSSERORDENTLICHER, EINMALIGER ODER PERIODENFREMDER ERFOLG

2022/23 Vorjahr

#### Ausserordentlicher, einmaliger oder periodenfremder Ertrag

Rückverteilung CO2 2022	28	0
Anerkennungsbeiträge Stadt Zug, Meistertitel NL und U20-Elit	0	18'000
Auflösung Steuerrückstellungen 2020	0	1'000
Ausb. Spende Skateathon 20/21	- 450	0
Aufl. PRA Rückerstattung Doppelbezahlungen Skateathon 2021	200	0
<b>Total in CHF</b>	<b>- 222</b>	<b>19'000</b>

## 3. WEITERE ANGABEN

### 3.1 ERKLÄRUNG ZUR ANZAHL VOLLZEITSTELLEN

Die Anzahl der Vollzeitstellen im Jahresdurchschnitt lag im Berichtsjahr und im Vorjahr unter 10.

### 3.2 WESENTLICHE EREIGNISSE NACH DEM BILANZSTICHTAG

Es bestehen keine ausweispflichtigen Ereignisse nach dem Bilanzstichtag, welche Einfluss auf die Buchwerte der ausgewiesenen Aktiven und Verbindlichkeiten haben oder an dieser Stelle offengelegt werden müssen.



# IMPRESSUM

Redaktion / Inhalte / Text / Satz – EVZ  
Revisionsbericht – BDO AG  
Konzept, Layout – AGENTMEDIA  
Druck – Dietschi Print&Design AG  
Fotografen – Philipp Heggin, Felix Klaus







**EVZ**

Weststrasse 11  
6303 Zug

[info@evz.ch](mailto:info@evz.ch)  
[www.evz.ch](http://www.evz.ch)